

農業技能測定試験
Agriculture Skill Assessment Test

日本語テキスト
Japanese Language Textbook

にほんご

耕種農業/畜産農業 共通
Common for Cultivation Agriculture and Livestock Agriculture

英語版
English Edition




Table of contents

Forward	1
1 Letters ① Hiragana -----	2
② Katakana	4
2 Numbers -----	8
Prices	8
Clock	9
Calendars	10
Words related to time	11
How to count	12
3 Nouns -----	14
Ko-so-a-do	25
Locations	28
4 Verbs -----	30
5 Adjectives -----	42
I-adjectives	42
Na-adjectives	45
Color	47
6 Interrogatives -----	48
7 Greetings -----	48
Comprehensive Exercises -----	50
Answers and Scripts	53
Vocabulary List	58

Forward

This textbook is prepared for persons who are planning to take the Agriculture Skill Assessment Test.

At the workplace, where technical interns are assigned, instructions are generally given verbally. Consequently, it is essential for them to understand verbal instructions without referring to written text. In particular, it is extremely important to understand expressions with numbers and various verb conjugations.

In light of the above, it has been decided that the Japanese proficiency exam of the Agriculture Skill Assessment Test will include questions to be answered by listening to Japanese. Please fully prepare yourself for the exam by using this textbook.

◆ Japanese ability required for learners who are going to use this textbook

This textbook targets learners who have some learning experience of Japanese. For example, with regard to *Minna no Nihongo* teaching material available on the market, it is desirable that a user of this textbook has completed at least up to lesson eight. Although several topics discussed in this textbook are dealt with in lesson nine or beyond, the user will be able to understand them by listening repeatedly to the audio materials corresponding to this textbook.

◆ How to use this textbook

- (1) Please download the audio file from the same website on which this textbook is available.
- (2) In reference to the textbook, please listen to the audio repeatedly in order to familiarize yourself with the Japanese expressions.
- (3) Once you are familiarized with the expressions, please listen to the audio, looking at the illustrations alone, without looking at corresponding characters or sentences.
- (4) Please listen to the audio repeatedly in order to familiarize yourself with Japanese expressions and improve your listening skills.

(The characters in this textbook: Kai-san, who is assumed to be a foreigner



and Mr. Mori who is assumed to be



Japanese.)

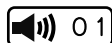
-  55 in the textbook indicates the file number of the audio file.

Where there is a pause in one file, a beep sounds at ♪.

- Many of the words which are frequently used in the agricultural sector are included in the lists of nouns, verbs and adjectives. By making use of illustrations and example sentences, become familiar with Japanese expressions. Imagining that you are at work, listen to the audio repeatedly and increase your vocabulary.
- Each section has exercises (れんしゅう). Further, there are comprehensive exercises covering the whole textbook as well as their answers and scripts at the end of the textbook.

* Some kanji characters are used in example sentences appearing in the lists of verbs and adjectives. However, no questions on kanji characters will be included in the Agriculture Skill Assessment Test to assess the skills of examinees.

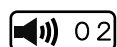
1 Characters ① Hiragana



Look at each character and listen carefully. Also, pronounce it yourself.
What is written below each hiragana character shows the typical way it is written in alphabet.


♪↓ ♪↓ ♪↓ ♪↓ ♪↓

	a	i	u	e	o	ya	yu	yo
	あ a	い i	う u	え e	お o			
k	か ka	き ki	く ku	け ke	こ ko	きゃ kya	きゅ kyu	きょ kyo
s	さ sa	し shi	す su	せ se	そ so	しゃ sha	しゅ shu	しょ sho
t	た ta	ち chi	つ tsu	て te	と to	ちゃ cha	ちゅ chu	ちょ cho
n	な na	に ni	ぬ nu	ね ne	の no	にゃ nya	にゅ nyu	にょ nyo
h	は ha	ひ hi	ふ hu/fu	へ he	ほ ho	ひゃ hya	ひゅ hyu	ひょ hyo
m	ま ma	み mi	む mu	め me	も mo	みゃ mya	みゅ myu	みょ myo
y	や ya		ゆ yu		よ yo			
r	ら ra	り ri	る ru	れ re	ろ ro	りゃ rya	りゅ ryu	りょ ryo
w	わ wa				を o			



g	が ga	ぎ gi	ぐ gu	げ ge	ご go	ぎゃ gya	ぎゅ gyu	ぎょ gyo
z	ざ za	じ zi/ji	ず zu	ぜ ze	ぞ zo	じゃ ja	じゅ ju	じょ jo
d	だ da	ぢ zi/ji	づ zu	で de	ど do	(ぢゃ) (ja)	(ぢゅ) (ju)	(ぢょ) (jo)
b	ば ba	び bi	ぶ bu	べ be	ぼ bo	びゃ bya	びゅ byu	びょ byo
p	ぱ pa	ぴ pi	ぷ pu	ぺ pe	ぽ po	ぴゃ pya	ぴゅ pyu	ぴょ pyo

The following are special hiragana which are not included in the table above.



ん n	The character following it determines how it is pronounced. It corresponds to one syllable.		
えんぴつ enpitsu ※P20	でんき denki P16	せんたく sentaku P15	じてんしゃ jitensha P21

※The number in the second row, such as P20, indicates the number of the page in the word appears in the textbook.

っ	This is a small “つ.” It prepares the next syllable while the character before it is being pronounced.		
♪ いっこ ikko P12	おっと otto P23	いっぽん ippon P12	はっせん hassen P8

Exceptional pronunciation

は wa	へ e	Its pronunciation changes when it is used as a postposition.	
♪ わたしは <u>は</u> うち <u>へ</u> かえります。 watashi <u>wa</u> uchi <u>e</u> kaerimasu I am going home.			

れんしゅう

Listen carefully, and pronounce them yourself.

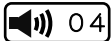
♪ つち tsuchi P18	にく niku P14	あたま atama P22	やさい yasai P14
♪ かぎ kagi P20	しごと shigoto P19	しゃしん shashin P21	きゅうけい kyuukei P19
♪ てんき tenki P24	こんにちは konnichiwa P49	でんしゃ densha P21	にほんじん nihonjin P23

Pronunciation Guide: Each character equally corresponds to one syllable. When there is a small “や”, “ゆ”, or “よ”, it is pronounced together with the character before it as if they were one syllable. There are high or low tones in a word or a sentence. Listen carefully and keep practicing.

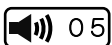
② Katakana

Look at each character and listen carefully. Pronounce them yourself.

What is written below each katakana is the typical way it is written in alphabet.



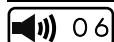
	a	i	u	e	o	ya	yu	yo
	ア a	イ i	ウ u	エ e	オ o			
k	カ ka	キ ki	ク ku	ケ ke	コ ko	キヤ kya	キユ kyu	キョ kyo
s	サ sa	シ shi	ス su	セ se	ソ so	シヤ sha	シユ shu	ショ sho
t	タ ta	チ chi	ツ tsu	テ te	ト to	チャ cha	チュ chu	チョ cho
n	ナ na	ニ ni	ヌ nu	ネ ne	ノ no	ニヤ nya	ニユ nyu	ニョ nyo
h	ハ ha	ヒ hi	フ hu/fu	ヘ he	ホ ho	ヒヤ hya	ヒユ hyu	ヒョ hyo
m	マ ma	ミ mi	ム mu	メ me	モ mo	ミヤ mya	ミユ myu	ミョ myo
y	ヤ ya		ユ yu		ヨ yo			
r	ラ ra	リ ri	ル ru	レ re	ロ ro	リヤ rya	リユ ryu	リョ ryo
w	ワ wa				ヲ o			



g	ガ ga	ギ gi	グ gu	ゲ ge	ゴ go	ギヤ gya	ギユ gyu	ギョ gyo
z	ザ za	ジ zi/ji	ズ zu	ゼ ze	ゾ zo	ジヤ ja	ジユ ju	ジョ jo
d	ダ da	ヂ zi/ji	ヅ zu	デ de	ド do	(チャ) (ja)	(チュ) (ju)	(チョ) (jo)
b	バ ba	ビ bi	ブ bu	ベ be	ボ bo	ビヤ bya	ビユ byu	ビョ byo
p	パ pa	ピ pi	プ pu	ペ pe	ポ po	ピヤ pya	ピユ pyu	ピョ pyo

The following are special katakana which are not included in the table above.

ン n	The character following it determines how it is pronounced. It corresponds to one syllable.
ッ	This is a small “ッ.” It prepares the next syllable while the character before it is being pronounced.
ー	The vowel sound of the syllable before it stretches as long as one syllable. It is mainly used in katakana.



Listen carefully, and pronounce them yourself.

♪ カーテン kaaten P16	スイッチ suicchi P16	スーパー suupaa P21	トラック torakku P21
-------------------------	------------------------	-----------------------	------------------------

The following are sometimes used for loanwords, etc.

One character affixed with a small character corresponds to one syllable.



	a	i	u	e	o	ya	yu	yo
f	ファ fa	フィ fi		フェ fe	フォ fo			
t		テイ ti						
d		デイ di						
w		ウィ wi		ウェ we	ウォ wo			

Listen carefully, and pronounce them yourself.

♪ フィルター firutaa English filter	フェンス fensu English fence	ボディー bodii English body	ウォーター wootaa English water
--------------------------------------	--------------------------------	-------------------------------	----------------------------------








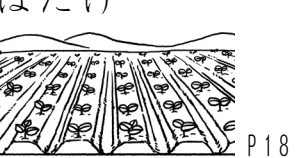








Pronunciation Guide: Each character equally corresponds to one syllable. When there is a small “ヤ”, “ユ”, or “ヨ”, it is pronounced together with the character ahead of it as if they were one syllable. There are high or low tones in a word or a sentence. Listen carefully and keep practicing.

The names of animals and plants are often written in Katakana.


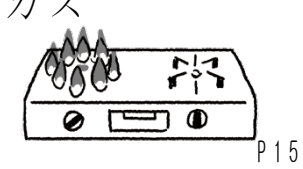


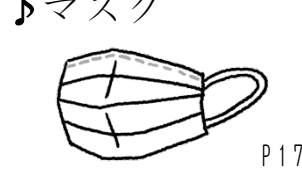


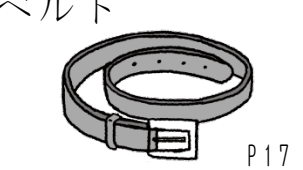










れんしゅうA

1 Read the hiragana aloud. Then listen to the audio to confirm.

<p>♪ あめ</p>  <p>P24</p>	<p>ふろ</p>  <p>P16</p>	<p>かさ</p>  <p>P20</p>	<p>ねっ</p>  <p>P19</p>
<p>♪ ふくろ</p>  <p>P19</p>	<p>とけい</p>  <p>P20</p>	<p>はさみ</p>  <p>P20</p>	<p>はたけ</p>  <p>P18</p>
<p>♪ ちゃわん</p>  <p>P15</p>	<p>ひりょう</p>  <p>P18</p>	<p>びょうき</p>  <p>P19</p>	<p>おっと</p>  <p>P23</p>
<p>♪ めがね</p>  <p>P17</p>	<p>ぎゅうにゅう</p>  <p>P14</p>	<p>いちりんしゃ</p>  <p>P18</p>	<p>れいぞうこ</p>  <p>P15</p>

2 Read the katakana aloud. Then listen to the audio to confirm.

<p>♪ ドア</p>  <p>P16</p>	<p>ガス</p>  <p>P15</p>	<p>パン</p>  <p>P14</p>	<p>シャツ</p>  <p>P17</p>
<p>♪ マスク</p>  <p>P17</p>	<p>トイレ</p>  <p>P16</p>	<p>ハウス</p>  <p>P18</p>	<p>ベルト</p>  <p>P17</p>
<p>♪ シャワー</p>  <p>P16</p>	<p>フォーク</p>  <p>P15</p>	<p>コップ</p>  <p>P15</p>	<p>ズボン</p>  <p>P17</p>
<p>♪ スイッチ</p>  <p>P16</p>	<p>スコップ</p>  <p>P18</p>	<p>トラック</p>  <p>P21</p>	<p>スーパー</p>  <p>P21</p>

れんしゅう B

1 Listen to the audio. How should it be written in hiragana? Select the most appropriate answers.

- ① A かも B かま C がま D かよ P18
- ② A ほきみ B はきみ C はさみ D ほさみ P20
- ③ A ふしち B ふくら C ふころ D ふくろ P19
- ④ A たまご B たまこ C なもご D たもご P14
- ⑤ A しくつた B くしつた C くつした D つくした P17

2 Listen to the audio. How should it be written in katakana? Select the most appropriate answers.

- ♪ ⑥ A バヌ B パス C パヌ D バス P21
- ⑦ A ハウス B ハワス C パウス D パワス P18
- ⑧ A バカツ B バケシ C バケツ D バカシ P18
- ⑨ A スーポン B スプーン C スプナー D スップン P15
- ⑩ A トフッタ B トラッタ C トフック D トラック P21

2 Numbers

Understanding expressions with numbers is very important both at work and in daily life. Listen to the audio repeatedly, and say it aloud repeatedly.

	10000	1000	100	10	1
1	いちまん	せん	ひゃく	じゅう	いち
2	にまん	にせん	にひゃく	にじゅう	に
3	さんまん	さん <u>ぜん</u>	さん <u>び</u> ゃく	さんじゅう	さん
4	よんまん	よんせん	よんひゃく	よんじゅう	よん し
5	ごまん	ごせん	ごひゃく	ごじゅう	ご
6	ろくまん	ろくせん	ろ <u>っ</u> びゃく	ろくじゅう	ろく
7	ななまん	ななせん	ななひゃく	ななじゅう	なな しち
8	はちまん	はっせん	は <u>っ</u> びゃく	はちじゅう	はち
9	きゅうまん	きゅうせん	きゅうひゃく	きゅうじゅう	きゅう く
?	なんまん	なん <u>ぜん</u>	なん <u>び</u> ゃく	なんじゅう	なん

Looking at the table above, follow the numbers with your finger.

🔊 10

♪ 3 4 5 7 8 → さんまん よんせん ごひゃく ななじゅう はち

A price is expressed by putting “えん (円)” at the end of the number.

♪ ¥150 (ひゃくごじゅうえん) ¥3000 (さんぜんえん)

¥ ?
いくら

♪ **れんしゅうA**

Read the numbers aloud. Then listen to the audio to confirm.

① 24 ② 98 ③ 365 ④ ¥480 ⑤ ¥1500 ⑥ ¥32600

♪ **れんしゅうB**

Listen to the audio and write the numbers.

Answers for (4), (5) and (6) are based on the conversations. Listen to each conversation and write the price discussed in the conversation.

① ② ③ ④ ¥ ⑤ ¥ ⑥ ¥

Clock



♪ いちじ



にじ



さんじ



よじ



ごじ



ろくじ



しちじ



はちじ



くじ



じゅうじ



じゅういちじ



じゅうにじ



～ふん/ぶん

♪ ごぶん




じゅうぶん



じゅうごぶん



にじゅうぶん



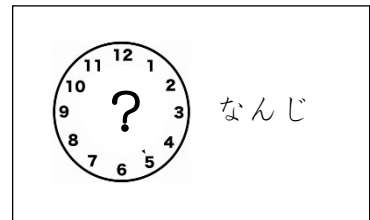
にじゅうごぶん



さんじゅうぶん / はん



いちじさんじゅうぶん / いちじはん



さんじゅうごぶん



よんじゅうぶん



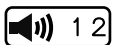
よんじゅうごぶん



ごじゅうぶん



ごじゅうごぶん



♪ れんしゅう A

Read the time aloud. Then listen to the audio to confirm.

①



②



③



④



♪ れんしゅう B

Listen to the audio and write the time.

Answers for (4), (5) and (6) are based on the conversations. Listen to each conversation and write the time discussed in the conversation.

♪ 例(れい) 10:35 ※例(れい): example

①

②

③

④

⑤

⑥

Calendars

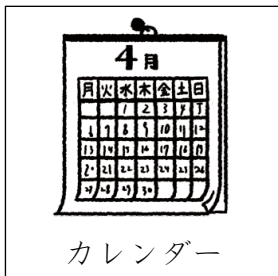
例 2019年2月15日(金) にせんじゅうきゅうねん にがつ じゅうごにち きんようび

♪ ↓

～ねん

にせん じゅうはち ねん 2018年
 にせん じゅうきゅうねん 2019年
 にせんにじゅう ねん 2020年
 にせんにじゅういち ねん 2021年
 にせんにじゅうに ねん 2022年

例 せん きゅうひゃく
 きゅうじゅうご ねん 1995年
 にせん さん ねん 2003年
 なん ねん 何年



カレンダー

calendar

♪ ↓

～がつ

いちがつ 1月
 にがつ 2月
 さんがつ 3月
 しがつ 4月
 ごがつ 5月
 ろくがつ 6月
 しちがつ 7月
 はちがつ 8月
 くがつ 9月
 じゅうがつ 10月
 じゅういちがつ 11月
 じゅうにがつ 12月
 なんがつ 何月

♪ ↓

～ようび


げつようび 月
Monday
 かようび 火
Tuesday
 すいようび 水
Wednesday
 もくようび 木
Thursday
 きんようび 金
Friday
 どようび 土
Saturday
 にちようび 日
Sunday
 なんようび 何
 What is the day?

Date: The dates in white with a black background have an irregular reading.


げつようび 1月	かようび 火	すいようび 水	もくようび 木	きんようび 金	どようび 土	にちようび 日
ついたち 1	ふつか 2	みっか 3	よっか 4	いつか 5	むいか 6	なのか 7
ようか 8	ここのか 9	とおか 10	じゅういちにち 11	じゅうににち 12	じゅうさんにち 13	じゅうよっか 14
じゅうごにち 15	じゅうろくにち 16	じゅうしちにち 17	じゅうはちにち 18	じゅうくにち 19	はつか 20	にじゅういちにち 21
にじゅうににち 22	にじゅうさんにち 23	にじゅうよっか 24	にじゅうごにち 25	にじゅうろくにち 26	にじゅうしちにち 27	にじゅうはちにち 28
にじゅうくにち 29	さんじゅうにち 30	さんじゅういちにち 31			なんにち ?	

There are two types of Japanese calendar; one which starts the week on Monday and the other which starts the week on Sunday.

Words related to time

 15

きのう	昨日	きのうは 6じまで しごとを しました。 I worked by 6 o'clock <u>yesterday</u> .
きょう	今日	きょうは 8じから しごとを します。 I will start working at 8 o'clock <u>today</u> .
あした/あす	明日	あしたは やすみです。 <u>Tomorrow</u> will be holiday.
せんしゅう	先週	せんしゅうは てんきが よかったです。 The weather was fine <u>last week</u> .
こんしゅう	今週	こんしゅうは そとで しごとを します。 I will work outside <u>this week</u> .
らいしゅう	来週	カイさんは らいしゅう どうきょうへ いきます。 Kai-san is going to Tokyo <u>next week</u> .
いま	今	すみません。いま なんじですか。 Excuse me. What time is it <u>now</u> ?
まいにち	毎日	わたしは まいにち ぎゅうにゅうを のみます。 I drink a glass of milk <u>every day</u> .

 16

♪ **れんしゅうA**

Read the date and the day aloud. Then listen to the audio to confirm.

- ① 8月21日(金)
- ② 2019年10月20日
- ③ 1992年4月5日

♪ **れんしゅうB**

Listen to the audio and write the date as in the example.


Answers for (4), (5) and (6) are based on the conversations. Listen to each conversation and write the date discussed in the conversation.


例 11 / 30 ※In Japan it is common practice to write a date as Month/Date.

- ①
- ②
- ③
- ④
- ⑤
- ⑥

How to count






The word you use is determined by the object you count.

 17

  いちまい	 にまい	 さんまい	 よんまい	？ なんまい
---	--	---	--	-----------

しろい シャツが 3まい あります。

There are three white shirts.

  いっぽん	 にほん	 さんほん	 よんほん	？ なんほん
---	--	---	--	-----------

くろい ペンが 3ほんと、あかい ペンが 2ほん あります。

There are three black pens and two red pens.

  いっかい	 にかい	 さんかい/さんかい	 よんかい	？ なんかい/なんかい
---	--	--	---	----------------

わたしの へやは 2かいに あります。

My room is on the second floor.

  いっかい	 にかい	 さんかい	 よんかい	？ なんかい
---	--	---	---	-----------



すみません。もう 1かい みせて ください。

Excuse me. Could you show me once more?

  いっこ	 にこ	 さんこ	 よんこ	？ なんこ
--	---	--	---	----------





れいぞうこから たまごを 1こ だして ください。

Could you take out one egg from the refrigerator?

  ひとつ	 ふたつ	 みっつ	 よっつ	？ いくつ
--	--	--	---	----------

すみません。しつもんが ふたつ あります。

Excuse me. I have two questions.


  ひとり	 ふたり	 さんにん	 よにん	？ なんにん
--	--	---	---	-----------

この しごとは ふたりで して ください。




This work should be done by two people.

♪ れんしゅう A

Describe the illustrations in words. Then, listen to the audio to confirm.



シャツが 2まい あります。




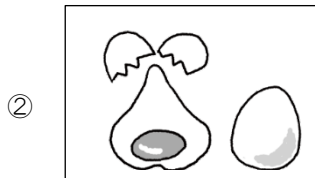
♪ れんしゅう B

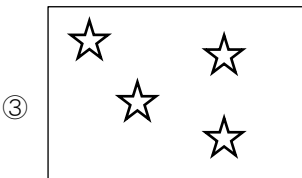
Listen to the conversation and write the number.




4

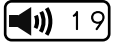

































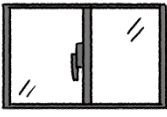




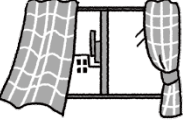


3 Nouns








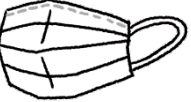







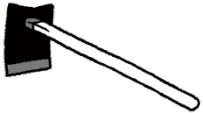

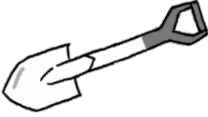





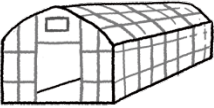




Keep practicing until you are able to say it immediately, looking at the illustration.

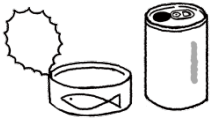

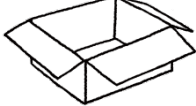










	<p>♪ ごはん</p>	<p>パンと <u>ごはん</u>と どっちが すきですか。 Which do you like better, bread or <u>rice</u>?</p>
	<p>♪ パン</p>	<p>カイさんは スーパーで <u>パン</u>を かいました。 Kai-san bought a piece of <u>bread</u> at a supermarket.</p>
	<p>♪ ぎゅうにゅう</p>	<p><u>ぎゅうにゅう</u>は からだに いいです。 <u>Milk</u> is good for your health.</p>
	<p>♪ おちゃ</p>	<p>きゅうけいです。 <u>おちゃ</u>を のみましょう。 It's time to take a break. Let's have a cup of <u>tea</u>.</p>
	<p>♪ さかな</p>	<p>カイさんは <u>さかな</u>が すきですか。 Kai-san, do you like <u>fish</u>?</p>
	<p>♪ にく</p>	<p><u>にく</u>と さかなと どっちが すきですか。 Which do you like better, <u>meat</u> or fish?</p>
	<p>♪ たまご</p>	<p>カイさんは まいにち <u>たまご</u>を たべます。 Kai-san eats an <u>egg</u> every day.</p>
	<p>♪ やさい</p>	<p>わたしは おいしい <u>やさい</u>を つくりたいです。 I want to grow delicious <u>vegetables</u>.</p>
	<p>♪ くだもの</p>	<p>わたしは あきの <u>くだもの</u>が すきです。 I like <u>fruit</u> harvested in the fall.</p>
	<p>♪ あさごはん</p>	<p><u>あさごはん</u>は 7じからです。 <u>Breakfast</u> starts at 7 o'clock.</p>
	<p>♪ ひるごはん</p>	<p>12じですね。 <u>ひるごはん</u>を たべましょう。 It is 12 o'clock now. Let's have <u>lunch</u>.</p>
	<p>♪ ばんごはん</p>	<p>きょうの <u>ばんごはん</u>は おいしかったです。 Today's <u>dinner</u> was good.</p>






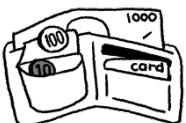






	<p>♪ ちやわん</p>	<p>ちやわんを あらって ください。 Please wash the <u>rice bowl</u>.</p>
	<p>♪ さら</p>	<p>さらは なんまい つかいますか。 How many <u>dishes</u> will you use?</p>
	<p>♪ コップ</p>	<p>ちいさい <u>コップ</u>が ありません。 There are no small <u>glasses</u>.</p>
	<p>♪ はし</p>	<p>はしは ここに 入れて ください。 Please put <u>chopsticks</u> here.</p>
	<p>♪ スプーン</p>	<p>おおきい <u>スプーン</u>が ありますか。 Do you have a big <u>spoon</u>?</p>
	<p>♪ フォーク</p>	<p><u>フォーク</u>を もってきて ください。 Please bring a <u>fork</u>.</p>
	<p>♪ れいぞうこ</p>	<p>れいぞうこに なにか ありますか。 What is in the <u>refrigerator</u>?</p>
	<p>♪ みず</p>	<p>バケツに きれいな <u>みず</u>を 入れて。 Put clean <u>water</u> in the bucket.</p>
	<p>♪ ガス</p>	<p>カイさん、<u>ガス</u>を けしましたか。 Kai-san, did you turn off the <u>gas</u>?</p>
	<p>♪ ごみ / ゴミ</p>	<p>ここに <u>ゴミ</u>を すてないで ください。 Please do not dump <u>garbage</u> here.</p>
	<p>♪ せんたく</p>	<p>いまから <u>せんたく</u>を しましょう。 Let's <u>wash</u> the clothes now.</p>
	<p>♪ そうじ</p>	<p>ハウスの <u>そうじ</u>を して ください。 Please <u>clean</u> the greenhouse.</p>













	<p>♪ うち/いえ</p>	<p>わたしの <u>うち</u>は スーパーの まえです。 My <u>house</u> is in front of a supermarket.</p>
	<p>♪ へや</p>	<p>わたしの <u>へや</u>は 2かいに あります。 My <u>room</u> is on the second floor.</p>
	<p>♪ トイレ</p>	<p>すみません。<u>トイレ</u>は どこですか。 Excuse me. Where is the <u>toilet</u>?</p>
	<p>♪ ふろ</p>	<p><u>ふろ</u>に いきましょう。 Let's take a <u>bath</u>.</p>
	<p>♪ まど</p>	<p><u>まど</u>を しめて ください。 Please close the <u>window</u>.</p>
	<p>♪ ドア</p>	<p><u>ドア</u>を あけて ください。 Please open the <u>door</u>.</p>
	<p>♪ ひじょうぐち</p>	<p><u>ひじょうぐち</u>は あそこです。 The <u>emergency exit</u> is there.</p>
	<p>♪ かいだん</p>	<p>カイさんは <u>かいだん</u>の うえに います。 Kai-san is on the <u>stairs</u>.</p>
	<p>♪ シャワー</p>	<p>あそこの <u>シャワー</u>を つかって ください。 Please use the <u>shower</u> there.</p>
	<p>♪ カーテン</p>	<p><u>カーテン</u>を しめて ください。 Please close the <u>curtains</u>.</p>
	<p>♪ スイッチ</p>	<p><u>スイッチ</u>を きりましたか。 Did you turn the <u>switch</u> off?</p>
	<p>♪ でんき</p>	<p>へやの <u>でんき</u>を つけて ください。 Please turn on the <u>light</u> in the room.</p>














	<p>♪ うわぎ</p>	<p>うわぎを ぬいで ください。 Please take off your <u>jacket</u>.</p>
	<p>♪ したぎ</p>	<p>したぎを せんたくしました。 I washed my <u>underwear</u>.</p>
	<p>♪ シャツ</p>	<p>しろい シャツが 5まい あります。 There are five white <u>shirts</u>.</p>
	<p>♪ ティー T シャツ</p>	<p>この Tシャツは ちいさいです。 This <u>T-shirt</u> is small.</p>
	<p>♪ ズボン</p>	<p>この ズボンを はいて ください。 Please put on this pair of <u>trousers</u>.</p>
	<p>♪ ぼうし</p>	<p>ぼうしを ぬいで ください。 Please take off your <u>hat</u>.</p>
	<p>♪ めがね</p>	<p>ここに めがねを おいて ください。 Please put your <u>glasses</u> here.</p>
	<p>♪ マスク</p>	<p>マスクを とらないで ください。 Please do not take off the <u>mask</u>.</p>
	<p>♪ てぶくろ</p>	<p>あたらしい てぶくろを つかいましょう。 Lets use new <u>gloves</u>.</p>
	<p>♪ ベルト</p>	<p>ベルトは どこに ありますか。 Where is the <u>belt</u>?</p>
	<p>♪ くつした</p>	<p>これは わたしの くつしたです。 These are my <u>socks</u>.</p>
	<p>♪ くつ</p>	<p>これは だれの くつですか。 Whose <u>shoes</u> are these?</p>
	<p>♪ ながぐつ</p>	<p>ここで ながぐつを ぬがないで。 Please do not take off the <u>boots</u>.</p>

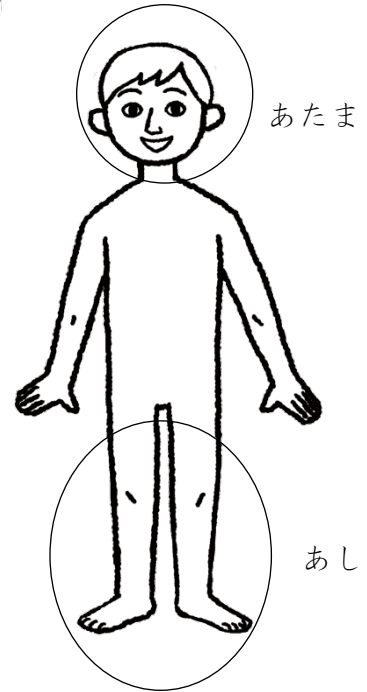

	♪ くわ	くわを もってきて。 Please bring a <u>hoe</u> .
	♪ かま	この <u>かま</u> を かたづけて ください。 Please put back this <u>sickle</u> .
	♪ スコップ	<u>スコップ</u> は どこに ありますか。 Where is the <u>shovel</u> ?
	♪ バケツ	<u>バケツ</u> に みずを 入れて ください。 Please put water in the <u>bucket</u> .
	♪ トラクター	<u>トラクター</u> で しごとを します。 I drive a <u>tractor</u> for work.
	♪ いちりんしゃ	<u>いちりんしゃ</u> で はこんで ください。 Please use the <u>wheelbarrow</u> .
	♪ ひりょう	これは やさいの <u>ひりょう</u> です。 This is <u>fertilizer</u> for vegetables.
	♪ さぎょうふく	<u>さぎょうふく</u> を せんたくしましたか。 Did you wash your <u>work clothes</u> ?
	♪ ハウス	<u>ハウスの</u> なかは さむく ないです。 It is not cold inside the <u>greenhouse</u> .
	♪ たんぼ	ふゆは <u>たんぼ</u> に みずが ありません。 There is no water in the <u>rice field</u> during the winter.
	♪ はたけ	10じまで <u>はたけ</u> で しごとを しました。 I worked in the <u>field</u> until 10 o'clock.
	♪ つち	これは いい <u>つち</u> ですね。 This is nice <u>soil</u> .
	♪ そうこ	<u>そうこ</u> から ひりょうを もってきて。 Please bring fertilizer from the <u>warehouse</u> .














	<p>♪</p> <p>かん</p>	<p>かんは ここに すてて ください。</p> <p>Please dispose of <u>cans</u> here.</p>
	<p>♪</p> <p>びん</p>	<p>この <u>びん</u>に みずを いれましょう。</p> <p>Let's put some water in this <u>bottle</u>.</p>
	<p>♪</p> <p>はこ</p>	<p>トマトの <u>はこ</u>を もってきて ください。</p> <p>Please bring the <u>box</u> of tomatoes.</p>
	<p>♪</p> <p>ふくろ</p>	<p>これを <u>ふくろ</u>に いれて ください。</p> <p>Please put it in a <u>bag</u>.</p>
	<p>♪</p> <p>かみ</p>	<p>しろい <u>かみ</u>は なんまい ありますか。</p> <p>How many sheets of the white <u>paper</u> do you have?</p>
	<p>♪</p> <p>テープ</p>	<p>しろい <u>テープ</u>を つかいましょう。</p> <p>Lets use white <u>tape</u>.</p>
	<p>♪</p> <p>しごと</p>	<p>あしたの <u>しごと</u>は 8じからです。</p> <p>The <u>work</u> will start at 8 o'clock tomorrow.</p>
	<p>♪</p> <p>やすみ</p>	<p>にちようびは <u>やすみ</u>です。</p> <p>Sundays are <u>off</u>.</p>
	<p>♪</p> <p>きゅうけい</p>	<p>3じです。 <u>きゅうけい</u>しましょう。</p> <p>It is 3 o'clock. Let's <u>take a break</u>.</p>
	<p>♪</p> <p>びょうき</p>	<p>もりさんは <u>びょうき</u>です。へやに います。</p> <p>Mori-san is <u>sick</u>. He is in the room.</p>
	<p>♪</p> <p>ねつ</p>	<p>カイさんは <u>ねつ</u>が あります。38どです。</p> <p>Kai-san has a <u>fever</u> of 38 degrees centigrade.</p>
	<p>♪</p> <p>かぜ</p>	<p>わたしは <u>かぜ</u>で しごとを やすみました。</p> <p>I took a day off from work because of a <u>cold</u>.</p>
	<p>♪</p> <p>くすり</p>	<p>この <u>くすり</u>を のんで ください。</p> <p>Please take this <u>medicine</u>.</p>




	<p>♪ えんぴつ</p>	<p><u>えんぴつ</u>で かいて ください。 Please write with a <u>pencil</u>.</p>
	<p>♪ ペン</p>	<p>すみません。<u>ペン</u>が ありますか。 Excuse me. Do you have a <u>pen</u>?</p>
	<p>♪ かぎ</p>	<p>これは わたしの へやの <u>かぎ</u>です。 This is the <u>key</u> to my room.</p>
	<p>♪ かばん</p>	<p><u>かばん</u>は ここに おいて ください。 Please put the <u>bag</u> here.</p>
	<p>♪ かさ</p>	<p>あめですね。カイさん、<u>かさ</u>が ありますか。 It is raining. Kai-san, do you have an <u>umbrella</u>?</p>
	<p>♪ さいふ</p>	<p>わたしの <u>さいふ</u>は くろいです。 My <u>wallet</u> is black.</p>
	<p>♪ とけい</p>	<p><u>とけい</u>を みて ください。なんじですか。 Look at the <u>clock/watch</u>. What time is it now?</p>
	<p>♪ はさみ</p>	<p>この <u>はさみ</u>で きって ください。 Please cut with this pair of <u>scissors</u>.</p>
	<p>♪ たばこ / タバコ</p>	<p>ここで <u>たばこ</u>を すわないで ください。 Please don't smoke a <u>cigarette</u> here.</p>
	<p>♪ でんわ</p>	<p>もりさんに <u>でんわ</u>を しました。 I made a <u>call</u> to Mori-san.</p>
	<p>♪ スマホ</p>	<p>その <u>スマホ</u>は どこで かいましたか。 Where did you buy that <u>smartphone</u>?</p>
	<p>♪ テレビ</p>	<p>あしたの てんきは どう。<u>テレビ</u>を みて。 What is the weather like tomorrow? Please watch the <u>television</u>.</p>

	<p>♪ くるま</p>	<p>もりさんの <u>くるま</u>で スーパーへ いきます。 I am going to a supermarket by Mori-san's <u>car</u>.</p>
	<p>♪ じてんしゃ</p>	<p><u>じてんしゃ</u>を ここに おいて ください。 Please put <u>bicycles</u> here.</p>
	<p>♪ バス</p>	<p>わたしは <u>バス</u>で どうきょうへ いきます。 I am going to Tokyo by <u>bus</u>.</p>
	<p>♪ トラック</p>	<p><u>トラック</u>が きます。あぶないですよ。 The <u>truck</u> is approaching. Watch out!</p>
	<p>♪ でんしゃ</p>	<p>わたしは <u>でんしゃ</u>で ここへ きました。 I came here by <u>train</u>.</p>
	<p>♪ つくえ</p>	<p><u>つくえ</u>の うえに はこを おかないで。 Don't put boxes on the <u>desk</u>.</p>
	<p>♪ いす</p>	<p><u>いす</u>を もってきて ください。 Please bring a <u>chair</u>.</p>
	<p>♪ しゃしん</p>	<p>これは わたしの つまの <u>しゃしん</u>です。 This is a <u>photo</u> of my wife.</p>
	<p>♪ おかね</p>	<p>きょうは <u>おかね</u>が ありません。 I don't have any <u>money</u> today.</p>
	<p>♪ みせ</p>	<p>あの <u>みせ</u>で かさを かいました。 I bought an umbrella at that <u>shop</u>.</p>
	<p>♪ スーパー</p>	<p>わたしは まいにち <u>スーパー</u>へ いきたいです。 I want to go to the <u>supermarket</u> every day.</p>
	<p>♪ びょういん</p>	<p><u>びょういん</u>で くすりを もらいましたか。 Did you receive medicine at the <u>hospital</u>?</p>

	<p>♪ からだ body</p>	
	<p>♪ あたま head</p>	
	<p>♪ かお face</p>	
	<p>♪ くび neck</p>	
	<p>♪ て hand</p>	
	<p>♪ あし foot/leg</p>	
	<p>♪ め eye</p>	
	<p>♪ はな nose</p>	
	<p>♪ くち mouth</p>	
	<p>♪ みみ ear</p>	
	<p>♪ は</p>	<p>はが いたいです。 I have a <u>toothache</u>.</p>
	<p>♪ ゆび</p>	<p>ゆびを きりました。いたいです。 I cut my <u>finger</u>. It hurts.</p>



	<p>♪ かぞく family</p>	<p>おかあさん おとうさん</p>  <p>こども</p> <p>きょうだい</p>
	<p>♪ おとうさん father</p>	
	<p>♪ おかあさん mother</p>	
	<p>♪ こども child</p>	
	<p>♪ きょうだい siblings</p>	
	<p>♪ おっと husband</p>	
	<p>♪ つま wife</p>	
	<p>♪ わたし</p>	<p>わたしは ベトナムから きました。 I am from Vietnam.</p>
	<p>♪ ともだち</p>	<p>わたしは <u>ともだち</u>の うちへ いきます。 I am going to visit a <u>friend's</u> house.</p>
	<p>♪ にほんじん</p>	<p>わたしは <u>にほんじん</u>では ありません。 I am not <u>Japanese</u>.</p>
	<p>♪ おとこの ひと</p>	<p>あの <u>おとこの ひと</u>は だれですか。 Who is that <u>man</u>?</p>
	<p>♪ おんなの ひと</p>	<p>あの <u>おんなの ひと</u>に きいて ください。 Please ask that <u>woman</u>.</p>






	<p>♪</p> <p>てんき</p>	<p>きょうは いい <u>てんき</u>ですね。</p> <p>It is good <u>weather</u> today.</p>
	<p>♪</p> <p>あめ</p>	<p><u>あめ</u>が やみました。そとへ いきましょう。</p> <p>The <u>rain</u> has stopped. Let's go out.</p>
	<p>♪</p> <p>ゆき</p>	<p>きのうの よる <u>ゆき</u>が ふりました。</p> <p>There was <u>snow</u> last night.</p>
	<p>♪</p> <p>あさ</p>	<p>きょうは <u>あさ</u>から あついですね。</p> <p>It has been hot since this <u>morning</u>.</p>
	<p>♪</p> <p>よる</p>	<p>きょうの <u>よる</u> つまと でんわで はなします。</p> <p>I will talk with my wife on the phone <u>tonight</u>.</p>
	<p>♪</p> <p>はる</p>	<p><u>はる</u>ですね。あさ さむく ないです。</p> <p><u>Spring</u> has come. It is not cold in the mornings</p>
	<p>♪</p> <p>なつ</p>	<p><u>なつ</u>は しごとが いそがしいです。</p> <p>Work is busy in the <u>summer</u>.</p>
	<p>♪</p> <p>あき</p>	<p><u>あき</u>ですね。あつく ないです。</p> <p><u>Fall</u> is beginning. It is not hot.</p>
	<p>♪</p> <p>ふゆ</p>	<p>わたしの くにの <u>ふゆ</u>は もっと さむいです。</p> <p>The <u>winter</u> in my country is colder.</p>
	<p>♪</p> <p>にほん</p>	<p>わたしは 3がつに <u>にほん</u>に きました。</p> <p>I came to <u>Japan</u> in March.</p>
	<p>♪</p> <p>くに</p>	<p>わたしの <u>くに</u>は にほんより おおきいです。</p> <p>My <u>country</u> is bigger than Japan.</p>
	<p>♪</p> <p>なまえ</p>	<p>この やさいの <u>なまえ</u>は なんですか。</p> <p>What is the <u>name</u> of this vegetable?</p>

Ko-so-a-do (indicative words)



	Object	Object / person	Place	Method/ Condition	
こ	これ	この (+Noun)	ここ	こう	It is used when a speaker considers that the object, at which he/she is pointing, is proximal to him/her and thus falls into his/her territory of reference.
そ	それ	その (+Noun)	そこ	そう	It is used when a speaker considers that the object, at which he/she is pointing, is proximal to not him/her but the listener and thus falls into the listener's territory of reference.
あ	あれ	あの (+Noun)	あそこ	ああ	It is used when a speaker considers that an objective, at which he/she is pointing, is proximal to neither him/her nor the listener and thus falls into nobody's territory of reference.
ど	どれ	どの (+Noun)	どこ	どう	It is used when a speaker considers that he/she is not able to specify (does not have information about) the object.

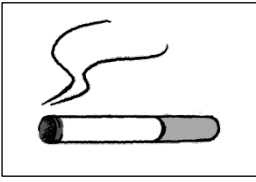
これ / この+Noun

♪ 	<p>これを みせて ください。</p> <p>Please show <u>this</u> to me.</p> <p>この とけいを みせて ください。</p> <p>Please show <u>this watch</u> to me.</p>
♪ 	<p>それを みせて ください。</p> <p>Please show <u>it</u> to me.</p> <p>その とけいを みせて ください。</p> <p>Please show <u>that clock</u> to me.</p>
♪ 	<p>あれを みせて ください。</p> <p>Please show <u>that</u> to me.</p> <p>あの とけいを みせて ください。</p> <p>Please show <u>that clock</u> to me.</p>
♪ 	<p>「すみません。これは どう つかいますか。」</p> <p>「みて ください。ここを こう します。」</p> <p>“Excuse me. <u>How</u> can I use it?”</p> <p>”Please look. You do it <u>this</u> way.”</p>
♪ 	<p>「にほんの なつは どうですか。」</p> <p>「わたしの くにより あついです。」</p> <p>“<u>How</u> is the summer in Japan?”</p> <p>”It is hotter than in my country.”</p>

れんしゅうA


Describe the illustration in words. Then listen to the audio to confirm.

例




たばこ

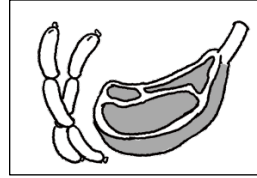
①




②




③



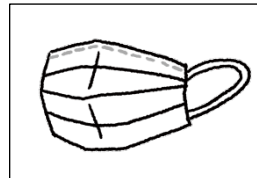
④



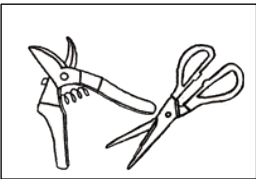
⑤



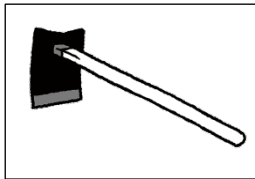
⑥



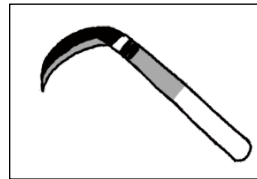
⑦



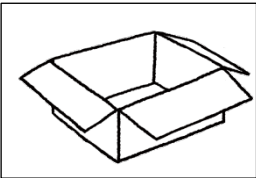
⑧



⑨



⑩




⑪



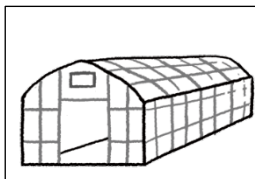
⑫



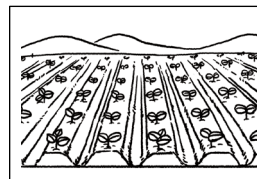
⑬



⑭

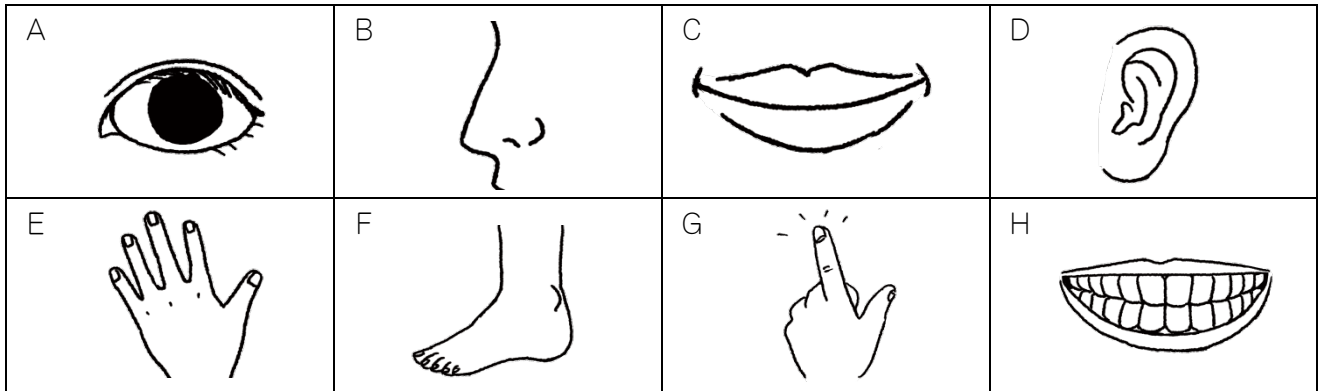


⑮



♪ れんしゅう B

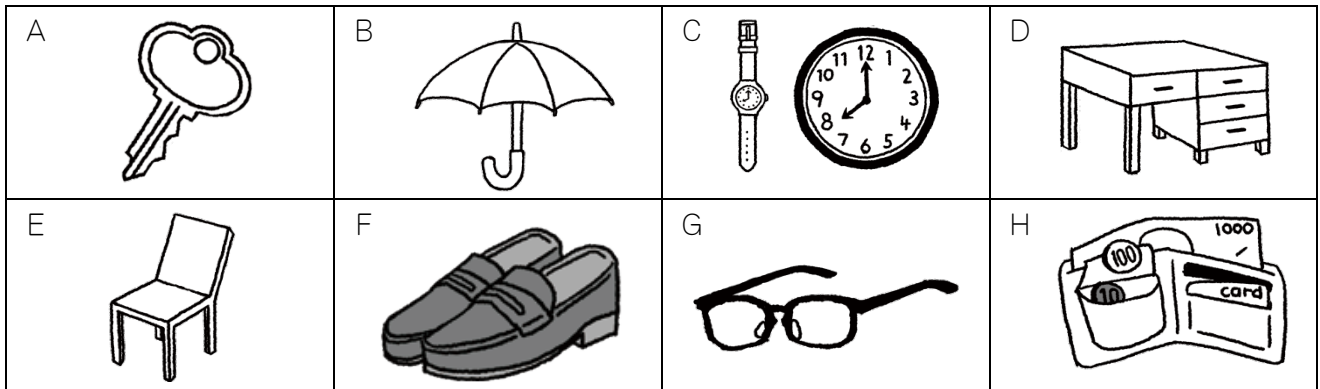
1 Listen to the audio and select the appropriate illustration.



例 C ① ② ③ ④ ⑤ ⑥

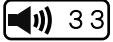
♪

2 Listen to the conversation and select the appropriate illustration.



例 H ① ② ③ ④ ⑤ ⑥

Locations



うえ	した	まえ	うしろ	なか	そと	ひだり	みぎ
----	----	----	-----	----	----	-----	----

Listen to the audio and look at the illustration. Then read it aloud.



いすの うえ on the chair	いすの した under the chair	いすの まえ in front of the chair	いすの うしろ behind the chair



かいだんの うえ at the top of the stairs	かいだんの した at the bottom of the stairs	はこの なか inside the box	はこの そと outside of the box




ひだり left	みぎ right	まどの ひだり the left side of the window	まどの みぎ the right side of the window



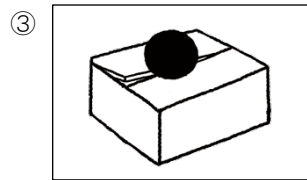

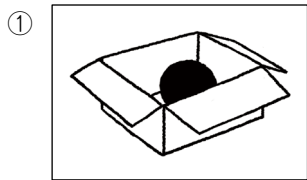
いちばん うえ uppermost	いちばん した lowermost	まんなか middle	いちばん ひだり leftmost	いちばん みぎ rightmost

♪ れんしゅう A

Describe the illustration in words. Then listen to the audio to confirm.

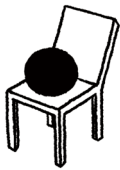
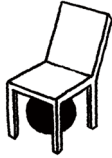





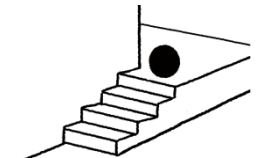
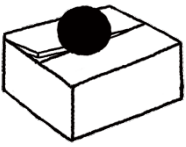
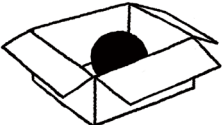
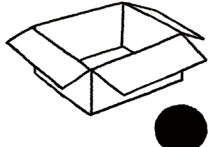



つくえの うえに あります。



♪ れんしゅう B

Listen to the audio and select the appropriate illustration. Answers for (4), (5) and (6) are based on the conversations.

A 	B 	C 	D 
E 	F 	G 	H 
I 	J 	K 	L 

①

②

③

④






⑤







⑥

4 Verbs




Listen to the audio repeatedly.







「～して (ください)」 and 「～しないで (ください)」 are used frequently at work.

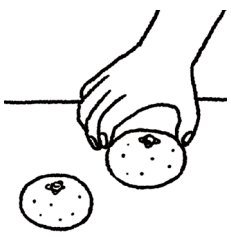





Illustrations	Major conjugations	Forms appearing in a dictionary Verb group	Examples Translation of examples
	<p>♪</p> <p>いきます いきません いきました いきませんでした 行って (ください) いかないで (ください)</p>	<p>いく</p> <p>G 1</p>	<p><small>わたし あしたとうきょう い</small> 私は明日東京へ行きます。</p> <p>I will <u>go</u> to Tokyo tomorrow.</p>
	<p>♪</p> <p>きます きません きました きませんでした きて (ください) こないで (ください)</p>	<p>くる</p> <p>G 3</p>	<p><small>わたし ベトナムから き</small> 私はベトナムから来ました。</p> <p>I <u>came</u> from Vietnam.</p>
	<p>♪</p> <p>もっていきます もっていきません もっていきました もっていきませんでした もって行って (ください) もっていかないで (ください)</p>	<p>もっていく</p> <p>G 1</p>	<p><small>これ、そと も</small> これ、外へ持って行って。</p> <p>Please <u>take</u> this outside.</p>
	<p>♪</p> <p>もってきます もってきません もってきました もってきませんでした もってきて (ください) もってこないで (ください)</p>	<p>もってくる</p> <p>G 3</p>	<p><small>おお 大きいバケツを も</small> 大きいバケツを持ってきて。</p> <p>Please <u>bring</u> a big bucket.</p>
	<p>♪</p> <p>かえます かえりません かえりました かえりませんでした かえって (ください) かえらないで (ください)</p>	<p>かえる</p> <p>G 1</p>	<p><small>もり 森さん はうちへ かえ</small> 森さんはうちへ帰りました。</p> <p>Mori-san <u>returned</u> home.</p>







	<p>♪ おきます おきません おきました おきませんでした おきて (ください) おきないで (ください)</p>	<p>おきる G 2</p>	<p><small>わたし きょうろくじ お</small> 私は今日6時に<u>起きました</u>。 I <u>got up</u> at 6 o'clock today.</p>
	<p>♪ ねます ねません ねました ねませんでした ねて (ください) ねないで (ください)</p>	<p>ねる G 2</p>	<p><small>わたし きのうくじ ね</small> 私は昨日9時に<u>寝ました</u>。 I <u>went to bed</u> at 9 o'clock last night.</p>
	<p>♪ やすみます やすみません やすみました やすみませんでした やすんで (ください) やすまないで (ください)</p>	<p>やすむ G 1</p>	<p><small>さんじはん やす</small> 3時半まで<u>休みましょ</u>う。 Let's <u>take a break</u> until 3:30.</p>
	<p>♪ たべます たべません たべました たべませんでした たべて (ください) たべないで (ください)</p>	<p>たべる G 2</p>	<p><small>ひる た</small> 昼ごはんを<u>食べました</u>か。 Did you <u>eat</u> lunch?</p>
	<p>♪ のみます のみません のみました のみませんでした のんで (ください) のまないで (ください)</p>	<p>のむ G 1</p>	<p><small>わたし まいにちぎゅうにゅう の</small> 私は毎日牛乳を<u>飲みます</u>。 I <u>drink</u> a glass of milk every day.</p>
	<p>♪ かいます かいません かいました かいませんでした かって (ください) かわないで (ください)</p>	<p>かう G 1</p>	<p><small>なに か</small> カイさん、何を<u>買</u>いましたか。 Kai-san, what did you <u>buy</u>?</p>

	<p>♪</p> <p>あります</p> <p>ありません</p> <p>ありました</p> <p>ありませんでした</p>	<p>ある</p> <p>G 1</p>	<p><small>おお はこ</small> 大きい箱はどこに<u>あります</u>か。</p> <p>Where is a big box?</p>
	<p>♪</p> <p>います</p> <p>いません</p> <p>いました</p> <p>いませんでした</p> <p>いて (ください)</p> <p>いないで (ください)</p>	<p>いる</p> <p>G 2</p>	<p><small>へ や</small> カイさんは部屋に<u>います</u>。</p> <p>Kai-san is in the room.</p>
	<p>♪</p> <p>します</p> <p>しません</p> <p>しました</p> <p>しませんでした</p> <p>して (ください)</p> <p>しないで (ください)</p>	<p>する</p> <p>G 3</p>	<p><small>きのう せんたく</small> 昨日、洗濯を<u>しました</u>。</p> <p>I did the laundry yesterday.</p>
	<p>♪</p> <p>できます</p> <p>できません</p> <p>できました</p> <p>できませんでした</p>	<p>できる</p> <p>G 2</p>	<p><small>もり ちゅうごくご</small> 森さんは中国語が<u>できます</u>。</p> <p>Mori-san can speak Chinese.</p> <p><small>あさ</small> 朝ごはんが<u>できました</u>よ。</p> <p>Breakfast is ready.</p>
	<p>♪</p> <p>わかります</p> <p>わかりません</p> <p>わかりました</p> <p>わかりませんでした</p> <p>わかって (ください)</p>	<p>わかる</p> <p>G 1</p>	<p><small>かんじ</small> この漢字が<u>わかりません</u>。</p> <p>I don't understand this kanji character.</p>
	<p>♪</p> <p>きをつけます</p> <p>きをつけません</p> <p>きをつけました</p> <p>きをつけませんでした</p> <p>きをつけて (ください)</p>	<p>きをつける</p> <p>G 2</p>	<p>トラックに<u>気</u>をつけて。</p> <p>Please watch out for trucks.</p>

	<p>♪ ききます ききません ききました ききませんでした きいて (ください) きかないで (ください)</p>	<p>きく G 1</p>	<p>わたし はなし き 私の話を聞いてください。 Please <u>listen</u> to me. もり き 森さんに聞きましたか。 Did you <u>ask</u> Mori-san?</p>
	<p>♪ はなします はなしません はなしました はなしませんでした はなして (ください) はなさないで (ください)</p>	<p>はなす G 1</p>	<p>もり ちゅうごくご はな 森さんは中国語を話しますか。 Does Mori-san <u>speak</u> Chinese?</p>
	<p>♪ よみます よみません よみました よみませんでした よんで (ください) よまないで (ください)</p>	<p>よむ G 1</p>	<p>わたし よ 私はメールを讀みました。 I <u>read</u> the email.</p>
	<p>♪ かきます かきません かきました かきませんでした かいて (ください) かかないで (ください)</p>	<p>かく G 1</p>	<p>なまえ か ここに名前を書いて。 Please <u>write</u> your name here.</p>
	<p>♪ みます みません みました みませんでした みて (ください) みないで (ください)</p>	<p>みる G 2</p>	<p>はこ なか み 箱の中を見てください。 Please <u>look</u> inside the box.</p>
	<p>♪ みせます みせません みせました みせませんでした みせて (ください) みせないで (ください)</p>	<p>みせる G 2</p>	<p>かみ もり み この紙を森さんに見せて。 Please <u>show</u> Mori-san this paper.</p>

	<p>♪ つかいます つかいません つかいました つかいませんでした つかって (ください) つかわないで (ください)</p>	<p>つかう G 1</p>	<p>このバケツは^{つか}使わないで。 Don't use this bucket.</p>
	<p>♪ さわります さわりません さわりました さわりませんでした さわって (ください) さわらないで (ください)</p>	<p>さわる G 1</p>	<p>あぶない。さわらないで。 It is dangerous. Don't touch.</p>
	<p>♪ つくります つくりません つくりました つくりませんでした つくって (ください) つくらないで (ください)</p>	<p>つくる G 1</p>	<p>^{ばん} ^{つく} 晩ごはんを^{つく}作りましょう。 Let's make dinner.</p>
	<p>♪ あらいます あらいません あらいました あらいませんでした あらって (ください) あらわないで (ください)</p>	<p>あらう G 1</p>	<p>ここで手を^て ^{あら}洗ってください。 Please wash your hands here.</p>
	<p>♪ すてます すてません すてました すてませんでした すてて (ください) すてないで (ください)</p>	<p>すてる G 2</p>	<p>^{ふる} ^{くつ} ^す 古い靴を捨てました。 I discarded an old pair of shoes.</p>
	<p>♪ かたづけます かたづけません かたづけました かたづけませんでした かたづけて (ください) かたづけないで (ください)</p>	<p>かたづける G 2</p>	<p>かまをかたづけましたか。 Did you put back the sickle?</p>

	<p>♪</p> <ul style="list-style-type: none"> とります とりません とりました とりませんでした とって (ください) とらないで (ください) 	<p>とる</p> <p>G 1</p>	<p>トマトは手でとりますか。 Do you <u>pick the tomatoes</u> by hand? ここで写真をとりましょう。 <u>Let's take a photo</u> here.</p>
	<p>♪</p> <ul style="list-style-type: none"> きります きりません きりました きりませんでした きって (ください) きらないで (ください) 	<p>きる</p> <p>G 1</p>	<p>このはさみで切って。 Please <u>cut</u> it with this pair of scissors.</p>
	<p>♪</p> <ul style="list-style-type: none"> おきます おきません おきました おきませんでした おいて (ください) おかないで (ください) 	<p>おく</p> <p>G 1</p>	<p>それ、机の上に置いて。 Please <u>put</u> it on the desk.</p>
	<p>♪</p> <ul style="list-style-type: none"> はこびます はこびません はこびました はこびませんでした はこんで (ください) はこばないで (ください) 	<p>はこぶ</p> <p>G 1</p>	<p>これを中へ運んでください。 Please <u>carry</u> it inside.</p>
	<p>♪</p> <ul style="list-style-type: none"> つけます つけません つけました つけませんでした つけて (ください) つけないで (ください) 	<p>つける</p> <p>G 2</p>	<p>テレビをつけてください。 Please <u>turn on</u> the TV.</p>
	<p>♪</p> <ul style="list-style-type: none"> けします けしません けしました けしませんでした けして (ください) けさないで (ください) 	<p>けす</p> <p>G 1</p>	<p>電気を消しましょう。 <u>Let's turn off</u> the light.</p>

	<p>あけます あけません あけました あけませんでした あけて (ください) あけないで (ください)</p>	<p>あける G 2</p>	<p><small>まど あ</small> 窓を<u>開けて</u>ください。 Please <u>open</u> the window.</p>
	<p>しめます しめません しめました しめませんでした しめて (ください) しめないで (ください)</p>	<p>しめる G 2</p>	<p>ドアを<u>閉めました</u>か。 Did you <u>close</u> the door?</p>
	<p>いれます いれません いれました いれませんでした いれて (ください) いれないで (ください)</p>	<p>いれる G 2</p>	<p><small>ぎゅうにゅう れいぞうこ</small> 牛乳を冷蔵庫に<u>入れて</u>。 Please <u>put</u> milk <u>in</u> the refrigerator.</p>
	<p>だします だしません だしました だしませんでした だして (ください) ださないで (ください)</p>	<p>だす G 1</p>	<p><small>れいぞうこ たまご ふた だ</small> 冷蔵庫から卵を2つ<u>出して</u>。 Please <u>take out</u> two eggs from the refrigerator.</p>
	<p>のせます のせません のせました のせませんでした のせて (ください) のせないで (ください)</p>	<p>のせる G 2</p>	<p><small>はこ</small> この箱をトラックに<u>のせて</u>。 Please <u>load</u> this box on the truck.</p>
	<p>おろします おろしません おろしました おろしませんでした おろして (ください) おろさないで (ください)</p>	<p>おろす G 1</p>	<p><small>かい はこ</small> 2階から箱を<u>おろし</u>ましょう。 Let's <u>bring down</u> boxes from upstairs.</p>

♪ 電気を つけます。

♪ 電気を けします。

♪ まどを あけます。

♪ まどを しめます。

♪ かぎを あけます。

♪ かぎを かけます。

♪ スイッチを いれます。







♪ スイッチを きります。


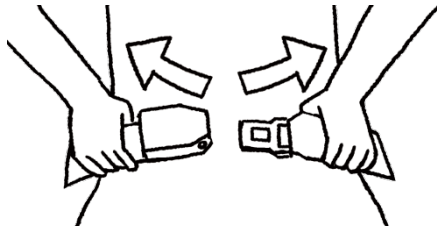

♪ はこに いれます。

♪ はこから だします。

♪ はこを のせます。

♪ はこを おろします。

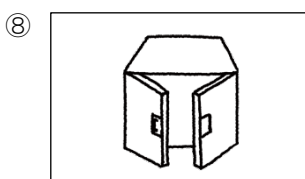









	<p>♪ きます きません きました きませんでした きて (ください) きないで (ください)</p>	<p>きる G 2</p>	<p>さぎょうふく き しごと 作業服を<u>着</u>て仕事をします。 When you work, you <u>wear</u> the uniform.</p>
	<p>♪ かぶります かぶりません かぶりしました かぶりませんでした かぶって (ください) かぶらないで (ください)</p>	<p>かぶる G 1</p>	<p>ぼうし 帽子を<u>かぶ</u>ってください。 Please <u>put on</u> a hat.</p>
	<p>♪ かけます かけません かけました かけませんでした かけて (ください) かけないで (ください)</p>	<p>かける G 2</p>	<p>めがねを<u>か</u>けましたか。 Did you <u>wear</u> the eyeglasses?</p>
	<p>♪ はきます はきません はきました はきませんでした はいて (ください) はかないで (ください)</p>	<p>はく G 1</p>	<p>ながぐつ ここで長靴を<u>は</u>かないで。 Don't <u>put on</u> the boots here.</p>
	<p>♪ ぬぎます ぬぎません ぬぎました ぬぎませんでした ぬいで (ください) ぬがないで (ください)</p>	<p>ぬぐ G 1</p>	<p>くつした ぬ 靴下を<u>脱</u>いでください。 Please <u>take off</u> your socks.</p>
	<p>♪ はずします はずしません はずしました はずしませんでした はずして (ください) はずさないで (ください)</p>	<p>はずす G 1</p>	<p>マスクを<u>は</u>ずさないで。 Don't <u>take off</u> your mask.</p>

 <p>♪ ぼうしを かぶります。</p>	 <p>ぼうしを とります/ぬぎます。</p>	<p>ヘルメット</p> 
 <p>♪ めがねを かけます。</p>	 <p>めがねを とります/はずします。</p>	<p>ゴーグル</p> 
 <p>♪ マスクを します/かけます。</p>	 <p>マスクを とります/はずします。</p>	
 <p>♪ シャツを きます。</p>	 <p>シャツを ぬぎます。</p>	<p>うわぎ</p>  <p>Tシャツ</p> 
 <p>♪ ベルトを しめます。</p>	 <p>ベルトを はずします。</p>	<p>ベルト</p> 
 <p>♪ ながぐつを はきます。</p>	 <p>ながぐつを ぬぎます。</p>	<p>ズボン</p>  <p>くつした くつ</p> 

れんしゅう A

Describe the illustration in words. Then, listen to the audio to confirm.

例) たべます。



♪ れんしゅう B

After listening to the instruction, select the most appropriate illustration which indicates what you are going to do following the instruction.

A	B	C	D
E	F	G	H
I	J	K	L
M	N	O	P
Q	R	S	T

例 B

- ① ② ③ ④ ⑤
 ⑥ ⑦ ⑧ ⑨ ⑩

♪ After listening to the instruction, select the most appropriate illustration which indicates what you are going to do or not to do following the instruction.

A	B	C	D
E	F	G	H

例 B









- ① ② ③ ④ ⑤









5 Adjectives

There are two types of adjectives; (1) I-adjectives and (2) Na-adjectives.

① I-adjectives

47

	<p>♪ おおきい (です) おおきくない (です) おおきかった (です) おおきくなかった (です)</p>	<p>おおきい</p>	<p>このトマトは <small>おお</small> <u>大きい</u> です。 This tomato is <u>big</u>.</p>
	<p>♪ ちいさい (です) ちいさくない (です) ちいさかった (です) ちいさくなかった (です)</p>	<p>ちいさい</p>	<p><small>ちい</small> <u>小さい</u> なすは <small>と</small> 取らないで。 Don't pick <u>small</u> eggplants.</p>
	<p>♪ ながい (です) ながくない (です) ながかった (です) ながくなかった (です)</p>	<p>ながい</p>	<p>このベルトは <small>なが</small> <u>長い</u> です。 This belt is <u>long</u>.</p>
	<p>♪ みじかい (です) みじかくない (です) みじかかった (です) みじかくなかった (です)</p>	<p>みじかい</p>	<p><small>なつ</small> <small>よる</small> <small>みじか</small> 夏は夜が <u>短い</u> です。 Nights are <u>short</u> during the summer.</p>
	<p>♪ おもい (です) おもくない (です) おもかった (です) おもくなかった (です)</p>	<p>おもい</p>	<p><small>おも</small> <small>はこ</small> <small>ふたり</small> <small>はこ</small> <u>重い</u> 箱は二人で運びましょう。 Let's have two people carry <u>heavy</u> boxes.</p>
	<p>♪ かるい (です) かるくない (です) かるかった (です) かるくなかった (です)</p>	<p>かるい</p>	<p><small>はこ</small> <small>かる</small> この箱は <u>軽い</u> です。 This box is <u>light</u>.</p>
	<p>♪ あたらしい (です) あたらしくない (です) あたらしかった (です) あたらしくなかった (です)</p>	<p>あたらしい</p>	<p><small>あた</small> <small>なが</small> <small>が</small> <small>つ</small> <small>か</small> <u>新しい</u> 長靴を買いました。 I bought a <u>new</u> pair of boots.</p>
	<p>♪ ふるい (です) ふるくない (です) ふるかった (です) ふるくなかった (です)</p>	<p>ふるい</p>	<p><small>ふる</small> <small>なが</small> <small>が</small> <small>つ</small> <small>す</small> <u>古い</u> 長靴を捨てましょう。 Let's discard the <u>old</u> boots.</p>

	<p>♪ あつい (です) あつくない (です) あつかった (です) あつくなかった (です)</p>	<p>あつい</p>	<p>ハウスの中は<small>なか あつ</small>暑い<u>です</u>。 It is <u>hot</u> in the greenhouse.</p>
	<p>♪ さむい (です) さむくない (です) さむかった (です) さむくなかった (です)</p>	<p>さむい</p>	<p>外はとても<small>そと さむ</small>寒い<u>です</u>。 It is very <u>cold</u> outside.</p>
	<p>♪ いい (です) よくない (です) よかった (です) よくなかった (です)</p>	<p>いい/よい</p>	<p>野菜はからだに<small>やさしい</small>いい<u>です</u>。 Vegetables are <u>good</u> for your health.</p>
	<p>♪ わるい (です) わるくない (です) わるかった (です) わるくなかった (です)</p>	<p>わるい</p>	<p>たばこはからだに<small>わる</small>悪い<u>です</u>。 Smoking is <u>bad</u> for your health.</p>
	<p>♪ おおい (です) おおくない (です) おおかった (です) おおくなかった (です)</p>	<p>おおい</p>	<p>今週は雨が<small>こんしゅう あめ おお</small>多い<u>です</u>ね。 There has been <u>a lot of</u> rain this week.</p>
	<p>♪ すくない (です) すくなくない (です) すくなかった (です) すくなくなかった (です)</p>	<p>すくない</p>	<p>朝ごはん、<small>あさ</small>少な<small>すく</small>かった<u>です</u>か。 <u>Was the breakfast too small?</u></p>
	<p>♪ たかい (です) たかくない (です) たかかった (です) たかくなかった (です)</p>	<p>たかい</p>	<p>その靴は<small>くつ たか</small>高<u>かった</u>ですか。 <u>Were those shoes expensive?</u></p>
	<p>♪ やすい (です) やすくない (です) やすかった (です) やすくなかった (です)</p>	<p>やすい</p>	<p>このシャツは<small>やす</small>安<u>かった</u>です。 This shirt <u>was cheap</u>.</p>




	<p>♪ しろい (です) しろくない (です) しろかった (です) しろくなかった (です)</p>	<p>しろい</p>	<p><small>しろ かみ</small> 白い紙がありますか。 Do you have a sheet of <u>white</u> paper?</p>
	<p>♪ くろい (です) くろくない (です) くろかった (です) くろくなかった (です)</p>	<p>くろい</p>	<p><small>くろ か</small> 黒いペンで書いてください。 Please write with a <u>black</u> pen.</p>
	<p>♪ あかい (です) あかくない (です) あかかった (です) あかくなかった (です)</p>	<p>あかい</p>	<p><small>あか と</small> 赤いトマトを取りましょう。 Let's pick some <u>red</u> tomatoes.</p>
	<p>♪ あおい (です) あおくない (です) あおかった (です) あおくなかった (です)</p>	<p>あおい</p>	<p><small>きょう そら あお</small> 今日は空が青いですね。 The sky is <u>blue</u> today. <small>あお</small> このトマトはまだ青いです。 This tomato is still <u>green</u>.</p>
	<p>♪ あぶない (です) あぶなくない (です) あぶなかった (です) あぶなくなかった (です)</p>	<p>あぶない</p>	<p><small>あぶ さわ</small> 危ないから触らないで。 Don't touch because it is <u>dangerous</u>.</p>
	<p>♪ いそがしい (です) いそがしくない (です) いそがしかった (です) いそがしくなかった (です)</p>	<p>いそがしい</p>	<p><small>きょう あさ いそが</small> 今日は朝から忙しいです。 I have been <u>busy</u> since this morning.</p>
	<p>♪ おずかしい (です) おずかしくない (です) おずかしかった (です) おずかしくなかった (です)</p>	<p>おずかしい</p>	<p><small>おずか しごと</small> これは難しい仕事です。 This is a <u>difficult</u> job.</p>
	<p>♪ いたい (です) いたくない (です) いたかった (です) いたくなかった (です)</p>	<p>いたい</p>	<p><small>あたま いた</small> 頭が痛いです。 I have a <u>headache</u>.</p>
	<p>♪ おいしい (です) おいしくない (です) おいしかった (です) おいしくなかった (です)</p>	<p>おいしい</p>	<p>とてもおいしかったです。 It was very <u>delicious</u>.</p>

②Na-adjectives

I-adjectives P42-P44 「あたらしい」 + 「シャツ」 → 「あたらしい シャツ」

Na-adjectives P45 「きれい」 + 「シャツ」 → 「きれいな シャツ」

🔊 50

	<p>♪ げんきです げんきじゃありません げんきでした げんきじゃありませんでした</p>	<p>げんき(な)</p>	<p><small>なえ げんき</small> この苗は<u>元気</u>です。 This seedling is <u>healthy</u>.</p>
	<p>♪ きれいです きれいじゃありません きれいでした きれいじゃありませんでした</p>	<p>きれい(な)</p>	<p>きれいなトマトですね。 This tomato is <u>beautiful</u>.</p>
	<p>♪ すきです すきじゃありません すきでした すきじゃありませんでした</p>	<p>すき(な)</p>	<p><small>わたし なつ やさい す</small> 私は夏の野菜が<u>好き</u>です。 I <u>like</u> vegetables grown in the summer.</p>



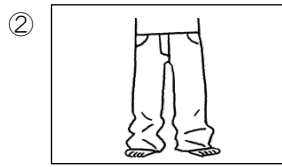
🔊 51

♪ れんしゅう A

Describe the illustration in words. Then, listen to the audio to confirm.









例 

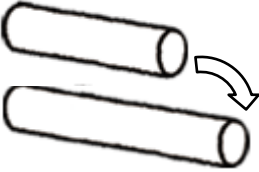
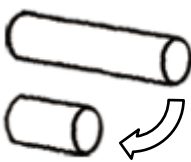
おずかしいです。






♪ れんしゅう B

After listening to the audio, select the appropriate illustration. (4), (5) and (6) are conversations.

<p>A </p>	<p>B </p>	<p>C </p>	<p>D </p>		
<p>E </p>	<p>F </p>	<p>G </p>	<p>H </p>		
①	②	③	④	⑤	⑥

	<p>(ながい) ↓ ながく</p>	<p>きゆうけい <u>なが</u> しましょうか。 休憩を <u>長く</u> しましょうか。 Shall we take a <u>longer</u> break?</p>
	<p>(みじかい) ↓ みじかく</p>	<p>もっと <u>短</u>く 切って ください。 もっと <u>短く</u> 切って ください。 Please cut it <u>shorter</u>.</p>

	<p>はやく</p>	<p>あ、雨です。 <u>はやく</u> 窓を 閉めましょう。 あ、雨です。 <u>はやく</u> 窓を 閉めましょう。 Oh, its raining. Lets close the window <u>quickly</u>.</p>
	<p>ゆっくり</p>	<p>あぶ 危ないから <u>ゆっくり</u> 運んで。 あぶ 危ないから <u>ゆっくり</u> 運んで。 Please carry it <u>slowly</u> because it is dangerous.</p>



Colour

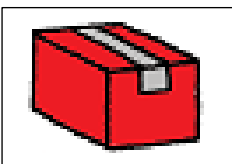
🔊 53

	名詞	形容詞	
	あか 赤	あかい	あかの テープ tape of <u>red</u> あかい テープ <u>red</u> tape
	あお 青	あおい	あおの テープ tape of <u>blue</u> あおい テープ <u>blue</u> tape
	しろ 白	しろい	しろの テープ tape of <u>white</u> しろい テープ <u>white</u> tape
	くろ 黒	くろい	くろの テープ tape of <u>black</u> くろい テープ <u>black</u> tape
	きいろ 黄色	きいろい	きいろの テープ tape of <u>yellow</u> きいろい テープ <u>yellow</u> tape
	みどり 緑	-	みどりの テープ tape of <u>green</u>

♪ れんしゅう A

Lets look at the illustration and read aloud. Lets listen to the voice and check later.

例



あかの はこ / あかい はこ

①




②



③

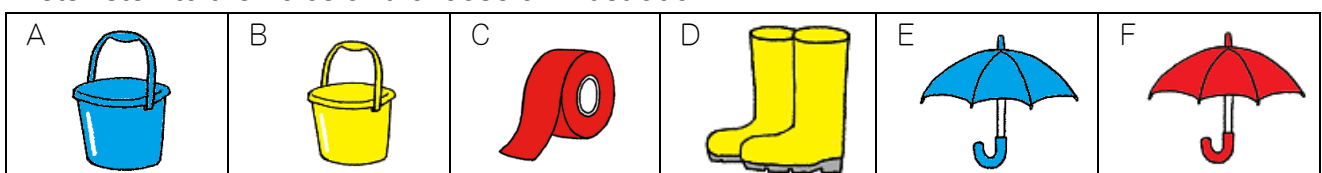


④



♪ れんしゅう B

Lets listen to the voice and choose an illustration.



①

②


③

④

⑤

⑥


6 Interrogatives



 54











だれ	これは <u>だれ</u> が つくりましたか。 Who made this?
なに / なん Which to be used is determined by the word following it.	きのう <u>なに</u> を たべましたか。 What did you eat yesterday?
	これは <u>なん</u> ですか。 What is this?
なんじ	<u>なんじ</u> に ここへ きましたか。 What time did you come here?
いつ	<u>いつ</u> ここへ きましたか。 When did you come here?
いくら	これは <u>いくら</u> ですか。 How much is this?
どこ	この はこは <u>どこ</u> に おきますか。 Where shall I put this box?
どれ	カイさんの かさは <u>どれ</u> ですか。 Kai-san, which is your umbrella?
どっち	<u>どっち</u> の あしが いたいですか。 Which leg hurts?
どんな	おかあさんは <u>どんな</u> ひとですか。 What is your mother like ?
どう	にほんは <u>どう</u> ですか。 How do you like Japan?
どうして / なぜ	<u>どうして</u> とうきょうへ いきたいですか。 Why do you want to go to Tokyo?

In addition, you can find 「なんまい」、「なんにん」、「いくつ」, etc. on page 12, “How to count.”


7 Greetings

 55

	はい。(a casual expression : 「うん。」) Yes.
	いいえ。(a casual expression : 「ううん。」) No.

	<p>おはよう（ございます）。</p> <p>This is a greeting that you use in the morning when you meet someone before work or when you start work.</p>
	<p>こんにちは。</p> <p>This is a common greeting that you use when you meet someone (although it may not be commonly used at the workplace).</p>
	<p>こんばんは。</p> <p>This is a greeting that you use when you meet someone after dark.</p>
	<p>おやすみ（なさい）。</p> <p>This is a greeting that you use before you go to bed or when you part from someone late at night.</p>
	<p>さようなら。 / しつれいします。 / おつかれさま（でした）。</p> <p>This is a greeting that you use when you part from someone. At the workplace, 「しつれいします」 and 「おつかれさま（でした）」 are frequently used.</p>
	<p>ありがとう（ございます）。</p> <p>This is an expression that you use to express your gratitude.</p>
	<p>すみません。（Apology）</p> <p>This is an expression that you use when you apologize.</p>
	<p>すみません。（Getting someone's attention）</p> <p>This is an expression that you use when you want to get the attention of someone for something.</p>
	<p>いただきます。</p> <p>This is an expression that you use before you start eating.</p>
	<p>ごちそうさま（でした）。</p> <p>This is an expression that you use when you have finished eating.</p>

Comprehensive Exercise



♪ 1. Listen to the audio. How should it be written in hiragana? Select the most appropriate answer.

- ① A しすい B くすい C しすり D くすり
② A めがわ B ぬがね C めがね D ぬがわ

♪ 2. Listen to the audio. How should it be written in katakana? Select the most appropriate answer.

- ① A ヌボン B ズボン C ズボソ D ヌボン
② A トッラタ B トラッタ C トラック D トックラ

♪ 3. After listening to the audio, write the time.

例 3 : 0 0

- ① ② ③

♪ 4. After listening to the audio, write the date.

例 3 / 3 1

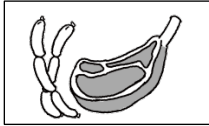



- ① ② ③

♪ 5. After listening to the audio, write the price.

例 ¥ 7 0 0

- ① ¥ ② ¥ ③ ¥

6. Select the appropriate illustration after listening to the conversation.

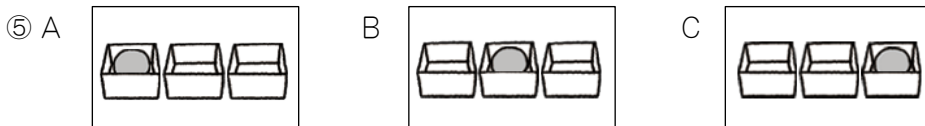
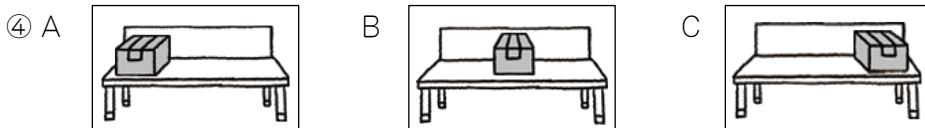
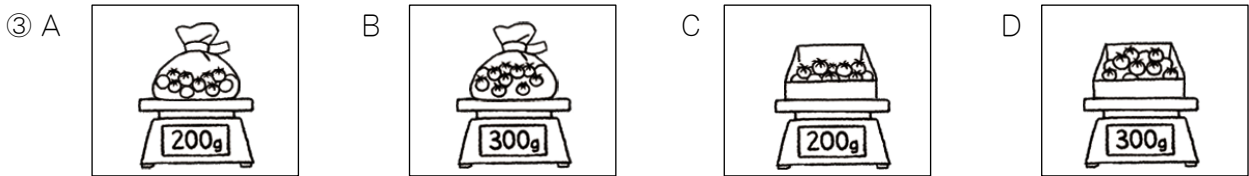
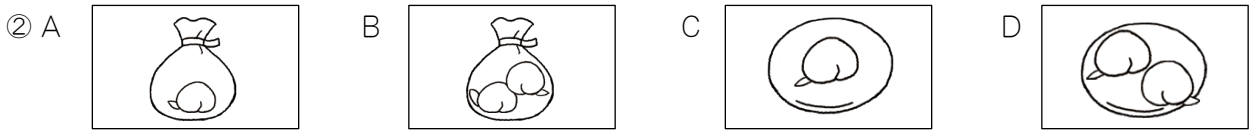
① A		B		C		D	
② A		B		C		D	
③ A		B		C		D	
④ A		B		C		D	
⑤ A		B		C		D	
⑥ A		B		C		D	
⑦ A		B		C		D	
⑧ A		B		C		D	
⑨ A		B		C		D	
⑩ A		B		C		D	

♪ 7. Lets listen to the voice and choose one.



例 D ① ② ③ ④ ⑤

♪ 8. Lets listen to the instructions and choose one.



① ② ③ ④ ⑤

Answers to the Exercise and Scripts

Page

Answers and Scripts

7 B1 ① B

② C

③ D

④ A

⑤ C

B2 ⑥ D

⑦ A

⑧ C

⑨ B

⑩ D

8 A ① にじゅう よん

② きゅうじゅう はち

③ さんびゃく ろくじゅう ご

④ よんひゃく はちじゅうえん

⑤ せん ごひゃくえん

⑥ さんまん にせん ろっぴゃくえん

B ① 35 さんじゅう ご

② 496 よんひゃく きゅうじゅう ろく

③ 1820 せん はっぴゃく にじゅう

④ ¥570

「いくらですか。」

「ごひゃく ななじゅうえんです。」

「ごひゃく ななじゅうえん。ありがとう。」

⑤ ¥10000

「すみません。これ、いくらですか。」

「いちまんえんです。」

「いちまんえん。たかいですね。」

⑥ ¥3800

「あのう、これ、いくらですか。」

「これは、さんぜん はっぴゃくえんです。」

「さんぜん はっぴゃくえん。じゃ、これ、かいます。」

9 A ① じゅうじ よんじゅうふん

② よじ ごふん

③ ごじ さんじゅうごふん

④ さんじ はん

(さんじ さんじゅうふん)

B 例 じゅうじ さんじゅうごふん

① 12:15 じゅうにじ じゅうごふん

② 9:10 くじ じゅうふん

③ 5:30 ごじ はん

④ 4:20

「いま なんじですか。」

「よじ にじゅうふんです。」

「よじ にじゅうふん。ありがとうございます。」

⑤ 8:30

「いま なんじですか。」

「はちじ はんですよ。」

「え、はちじ はん! しごとに いきます。」

⑥ 11:45

「バスは なんじに きますか。」

「じゅういちじ よんじゅうごふんに きます。」

「じゅういちじ よんじゅうごふん。

わかりました。」

11 A ① はちがつ にじゅういちにち きんようび

② にせんじゅうきゅうねん じゅうがつ はつか

③ せんきゅうひゃくきゅうじゅうにねん しがつ いつか

B 例 じゅういちがつ さんじゅうにち

① 3/18 さんがつ じゅうはちにち

② 7/10 しちがつ とおか

③ 9/8 くがつ ようか

④ 6/25

「なんがつ なんにちですか。」

「ろくがつ にじゅうごにちです。」

「ろくがつ にじゅうごにち。ありがとうございます。」

⑤ 12/6

「なんがつ なんにちに きましたか。」

「じゅうにがつ おいかに きました。」

「じゅうにがつ おいか。わかりました。」

⑥ 1/14

「わたしは いちがつ じゅうよっかに きました。」

「しちがつですか。」

「いいえ。いちがつです。いちがつ じゅうよっかです。」

13 A ① ペンが にほん あります。

② かみが さんまい あります。

③ おんなの ひとが さんにん います。

B 例 「シャツは なんまい ありますか。」

「よんまい あります。」

「よんまいですね。」

「はい。」

① 1

「ペンが ありますか。」

「はい。くろい ペンが いっぽん あります。」

「いっぽんですか。」

「はい。」

② 1

「たまごは なんこ ありますか。」

「いっこです。」

「いっこ？」

「はい。いっこです。」

③ 3

「いくつ ありますか。」

「みっつです。」

「みっつ。」

「はい。みっつです。」

④ 2

「なんにん いますか。」

「おとこの ひとが ふたり います。」

「おんなの ひとは？」

「いません。おとこの ひとが ふたりです。」

26 A 例 たばこ

① やさい

② たまご

③ にく

④ ぼうし

⑤ ながぐつ

⑥ マスク

⑦ はさみ

⑧ くわ

⑨ かま

⑩ はこ

⑪ ふくろ

⑫ びん

⑬ かいだん

⑭ ハウス

⑮ はたけ

27 B1 例 C くち

① F あし

② D みみ

③ A め

④ G ゆび

⑤ H は

⑥ B はな

B2 例 H

「ふくろの なかに なにを いれましたか。」

「さいふを いれました。」

「さいふですか。」

「はい。」

① B

「あめですね。かさ、ありますか。」

「ありません。」

「じゃ、この かさを つかって。」

「ありがとうございます。」

② G

「これは だれの めがねですか。」

「これですか。これは もりさんのです。」

「ああ、もりさんの めがねですか。」

③ A

「すみません。あの かぎを とって

ください。」

「この かぎですか。はい。」

「ありがとうございます。」

④ D

「これ、どこに おきますか。」

「つくえの うえに おいて ください。」

「つくえの うえですね。」

「はい。」

⑤ F

「きのう なにを かいましたか。」

「この くつを かいました。」

「いい くつですね。」

⑥ E
 「すみません。いすを もってきて
 ください。」
 「いす。どこに ありますか。」
 「かいだんの したに あります。」
 「わかりました。」

- 29 A ①はこの なかに あります。
 ②いすの したに あります。
 ③はこの うえに あります。

- B ① C いすの まえ
 ② H かいだんの うえ
 ③ L くるまの なか
 ④ G

「はこは どこに ありますか。」
 「はこは かいだんの したに あり
 ます。」
 「かいだんの した。」
 「はい。」

⑤ E
 「どこに おきましたか。」
 「つくえの うえに おきました。」
 「つくえの うえですね。」
 「はい。」

⑥ K
 「はこの なかに いれましたか。」
 「いいえ。いれませんでした。」
 「じゃ、はこの そとに おきましたか。」
 「はい。はこの そとに おきました。」

- 40 A ① あらいます。
 ② すてます。
 ③ きります。
 ④ でんきを けします。
 ⑤ スイッチを きります。
 ⑥ まどを しめます。
 ⑦ はこを おろします。
 ⑧ かぎを かけます。

- 41 B 例 B これ、のんで ください。
 ① H そうじを して ください。
 ② I でんきを つけて ください。
 ③ F これ、あらって。
 ④ G ここに おいて。
 ⑤ K この はこに 入れて。
 ⑥ E これ、すてて ください。

⑦ N ぼうしを ぬいで。
 ⑧ Q マスクを して。
 ⑨ T ここで ながぐつを ぬいで。
 ⑩ P かぎを あけて ください。

- 例 B あ、それ たべないで。
 ① E カイさん、これ すてて。
 ② H これ きょうは あらわないでね。
 ③ F カイさん、これは すてないで。
 ④ C カイさん、これ のんで。
 ⑤ G ねえ、これ あらって。

- 45 A ① たいです。
 ② ながいです。
 ③ あぶないです。
 ④ すきです。

- B ① D あたらしいです。
 ② B ちいさいです。
 ③ E かるいです。
 ④ G

「きょうは あついですね。」
 「はい。あついですね。」

- ⑤ A
 「おおきいですね。」
 「おおきいですね。」

- ⑥ F
 「これ、おもいですね。」
 「おもいですね。」

- 47 A 例 あかの はこ / あかい はこ
 ① あおの ふくろ / あおい ふくろ
 ② くの かさ / くのい かさ
 ③ みどりの ながぐつ
 ④ きいろの テープ / きいろい テープ

- B ① F あかい かさ
 ② A あおい バケツ
 ③ D きいろい ながぐつ
 ④ E あおい かさ
 ⑤ C あかい テープ
 ⑥ B きいろい バケツ

- 50 1 ① D くすり
 ② C めがね
 2 ① B ズボン
 ② C トラック
 3 例 「いま なんじですか。」
 「さんじです。」

「さんじ。ありがとうございます。」

① 12 : 50

「いま なんじですか。」

「いま じゅうにじ ごじゅっぷんです。」

「じゅうにじ ごじゅっぷん。わかりました。」

② 2 : 15

「すみません。なんじからですか。」

「にじ じゅうごふんからです。」

「にじ じゅうごふんから。ありがとうございます。」

③ 7 : 30

「なんじに いきますか。」

「しちじ はんに いきましよう。」

「しじち はん。わかりました。」

4 例 「なんがつ なんにちですか。」

「さんがつ さんじゅういちにちです。」

「さんがつ さんじゅういちにちですね。」

「はい。」

① 11 / 13

「なんがつ なんにちですか。」

「じゅういちがつ じゅうさんにちです。」

「じゅういちがつ…」

「じゅういちがつ じゅうさんにちです。」

「わかりました。」

② 5 / 27

「なんがつ なんにちに きましたか。」

「ごがつ にじゅうしちにちに きました。」

「ごがつ にじゅうしちにちですか。わかりました。」

③ 2 / 8

「にがつ よっかですか。」

「いいえ。よっかでは ありません。ようかです。」

「ようかですか。」

「はい。にがつ ようかです。」

5 例 「これ、いくらですか。」

「ななひゃくえんです。」

「ななひゃくえん。ありがとう。」

① ¥620

「これ、いくらですか。」

「ろっぴゃく にじゅうえんです。」

「ろっぴゃく…」

「にじゅうえんです。」

「ろっぴゃく にじゅうえん。ありがとうございます。」

② ¥3100

「すみません。いくらですか。」

「さんぜん ひゃくえんです。」

「さんぜん ひゃくえんですね。」

「はい。」

③ ¥25000

「すみません。これ、いくらですか。」

「これですか。にまん ごせんえんです。」

「にまん ごせんえん。たかいですね。」

51 6 ① D

「なにを つくりますか。」

「やさいを つくります。」

「やさいですか。」

「はい。」

② D

「すみません。あの ぼうしを とって ください。」

「この ぼうしですか。」

「はい。ありがとうございます。」

③ A

「どこに おきますか。」

「いすの うえに おいて。」

「いすの うえですね。わかりました。」

④ C

「これ、ながいですか。」

「うん。ちょっと ながいですね。」

⑤ C

「あした いそがしいですか。」

「はい。いそがしいですよ。」

⑥ B

「カイさん、さわりましたか。」

「いいえ。さわりませんでした。」

⑦ D

「つけましたか。」

「はい。つけました。」

⑧ A

「これ、あらって ください。」

「わかりました。あらいます。」

⑨ A

「これも 入れますか。」

「はい。入れて ください。」

⑩ B

「いただきます。」

「いただきます。」

52 7 例 D あかい ふくろ

① B いちばん うえの まんなかの はこ

② G いちばん したの ひだりの はこ

③ E あおい ふくろ

④ I いちばん したの あかい はこ

⑤ C いちばん うえの みぎの はこ

8 ① C みつつずつ はこに 入れて。

② C ひとつずつ さらに のせて。

③ A にひゃくぐらおずつ ふくろに
入れて。

④ A いちばん ひだりに おいて。

⑤ B まんなかの はこに 入れて。

Vocabulary List

- The words are in the order of the Japanese syllabary. (あいうえお、かきくけこ...)
- Voiced consonants (examples : がぎぐげご) follow unvoiced consonants (examples : かきくけこ.) Example: てんき→でんき→でんしゃ
- The words in hiragana and katakana are mixed in the list. Example: かせ→ガス→かぜ
- The number at the right side of each word indicates the page number of the lists by part of speech, etc. where the word appears.
- With regard to the words which are not included in the lists, it indicates the number of the page where the word appears first.
- The verbs are in the “masu” form such as 「たべます」「いきます」.

Words which are not included in the following list.

- Persons' names: 「カイさん」「もりさん」
- Expressions with numbers such as reading a clock. (Special expressions such as those describing dates 「ついたち、ふつか、……」 are included in the list.)
- Counters such as 「～まい」「～こ」
- Postpositions such as 「を」「に」「から」
- Words which appear only in scripts, such as 「あのう」「じゃ」

<p>Note:</p> <p>A : I-adjectives</p> <p>な : Na-adjectives</p> <p>G : Greetings</p> <p>N : Nouns</p> <p>V : Verbs</p> <p>— : Others (Adverbs, etc.)</p> <p>◆ : Words which are used only in examples.</p>	<p>あらいます V 34</p> <p>ありがとうございます G 49</p> <p>あります V 32</p> <p>あれ N 25</p> <p>いい A 43</p> <p>いいえ G 48</p> <p>いえ N 16</p> <p>いきます V 30</p> <p>いくら N 48</p> <p>いす N 21</p> <p>いそがしい A 44</p> <p>いたい A 44</p> <p>いただきます G 49</p> <p>いちばん - 28</p> <p>いちりんしゃ N 18</p> <p>いつ N 48</p> <p>いつか N 10</p> <p>イネ N 5</p> <p>いま N 11</p> <p>います V 32</p> <p>いれます V 36</p> <p>ううん G 48</p> <p>うえ N 28</p> <p>ウォーター N 5</p> <p>うしろ N 28</p> <p>うち N 16</p> <p>うわぎ N 17</p> <p>うん G 48</p> <p>えんぴつ N 20</p>	<p>おいしい A 44</p> <p>おい A 43</p> <p>おおき A 42</p> <p>おかあさん N 23</p> <p>おかね N 21</p> <p>おきます <7じに> V 31</p> <p>おきます <はこを> V 35</p> <p>おちゃ N 14</p> <p>おつかれさま (でした) G 49</p> <p>おっと N 23</p> <p>おとうさん N 23</p> <p>おとこの ひと N 23</p> <p>おはよう (ございます) G 49</p> <p>おもい A 42</p> <p>おやすみ (なさい) G 49</p> <p>おろします V 36</p> <p>おんなの ひと N 23</p>	<p>か N 5</p> <p>カーテン N 16</p> <p>かいだん N 16</p> <p>かいます V 31</p> <p>かえります V 30</p> <p>かお N 22</p> <p>かぎ N 20</p> <p>かきます V 33</p> <p>かけます V 38</p> <p>かせ N 20</p> <p>ガス N 15</p> <p>かぜ N 19</p>
---	---	--	--

かぞく	N 23	コップ	N 15	そう	- 25
かたづけます	V 34	こども	N 23	そうこ	N 18
かばん	N 20	この	- 25	そうじ	N 15
かぶります	V 38	ごはん	N 14	そこ	N 25
かま	N 18	ごみ / ゴミ	N 15	そと	N 28
かみ	N 19	これ	N 25	その	- 25
かようび	N 10	こんしゅう	N 11	そら ◆	N 44
からだ	N 22	こんにちは	G 49	それ	N 25
かるい	A 42	こんばんは	G 49	た	
カレンダー	N 10	さ		たかい	A 43
かん	N 19	さいふ	N 20	だします	V 36
かんじ ◆	N 32	さかな	N 14	たばこ / タバコ	N 20
きいろ	N 47	さぎょうふく	N 18	たべます	V 31
きいろい	A 47	さむい	A 43	たまご	N 14
ききます	V 33	さようなら	G 49	だれ	N 48
きのう	N 11	さら	N 15	たんぼ	N 18
きます <シャツを>	V 38	さわります	V 34	ちいさい	A 42
きます <にほんに>	V 30	しごと	N 19	ちawan	N 15
きゅうけい	N 19	した	N 28	ちゅうごくご ◆	N 32
ぎゅうにゅう	N 14	したぎ	N 17	ついたち	N 10
きょう	N 11	しつもん ◆	N 12	つかいます	V 34
きょうだい	N 23	しつれいします	G 49	つくえ	N 21
きります	V 35	じてんしゃ	N 21	つくります	V 34
きれい (な)	な 45	します	V 32	つけます	V 35
きをつけます	V 32	しめます <まどを>	V 36	つち	N 18
きんようび	N 10	しめます <ベルトを>	V 39	つま	N 23
くすり	N 19	しゃしん	N 21	て	N 22
くだもの	N 14	シャツ	N 17	ティー (T) シャツ	N 17
くち	N 22	シャワー	N 16	テープ	N 19
くつ	N 17	しろ	N 47	できます	V 32
くつした	N 17	しろい	A 44	てぶくろ	N 17
くに	N 24	スイッチ	N 16	テレビ	N 20
くび	N 22	すいようび	N 10	てんき	N 24
くるま	N 21	スーパー	N 21	でんき	N 16
くろ	N 47	すき (な)	な 45	でんしゃ	N 21
くろい	A 44	すくない	A 43	でんわ	N 20
くわ	N 18	スコップ	N 18	ドア	N 16
けします	V 35	すてます	V 34	トイレ	N 16
げつようび	N 10	スプーン	N 15	どう	- 25
げんき (な)	な 45	ズボン	N 17		- 48
こう	- 25	スマホ	N 20	とうきょう ◆	N 21
-google	N 39	すみません <謝罪>	G 49	どうして	- 48
ここ	N 25	すみません <声掛け>	G 49	トウモロコシ	N 5
このか	N 10	せんしゅう	N 11	とおか	N 10
ごちそうさま (でした)	G 49	せんたく	N 15	とけい	N 20

どこ	N 25	はさみ	N 20	みぎ	N 28
	N 48	はし	N 15	みじかい	A 42
どっち	N 48	バス	N 21	みず	N 15
とても ◆	- 43	はずします	V 38	みせ	N 21
どの	- 25	はたけ	N 18	みせます	V 33
トマト ◆	N 19	はつか	N 10	みっか	N 10
ともだち	N 23	はな	N 22	みどり	N 47
どうようび	N 10	はなし ◆	N 33	みます	V 33
トラクター	N 18	はなします	V 33	みみ	N 22
トラック	N 21	はやく	- 46	むいか	N 10
とります	V 35	はる	N 24	むずかしい	A 44
どれ	N 25	パン	N 14	め	N 22
	N 48	ばんごはん	N 14	メール ◆	N 33
どんな	- 48	ひじょうぐち	N 16	めがね	N 17
な		ひだり	N 28	もう ◆	- 12
なえ ◆	N 45	ひと ◆	N 46	もくようび	N 10
なか	N 28	びょういん	N 21	もっていきます	V 30
ながい	A 42	びょうき	N 19	もってきます	V 30
ながぐつ	N 17	ひりょう	N 18	もっと ◆	- 24
なす ◆	N 42	ひるごはん	N 14	や	
なぜ	- 48	びん	N 19	やさい	N 14
なつ	N 24	フィルター	N 5	やすい	A 43
なに	N 48	フェンス	N 5	やすみ	N 19
なのか	N 10	フォーク	N 15	やすみます	V 31
なまえ	N 24	ふくろ	N 19	やみます ◆	V 24
なん	- 48	ふつか	N 10	ゆき	N 24
なんじ	N 48	ブドウ	N 5	ゆっくり	- 46
にく	N 14	ふゆ	N 24	ゆび	N 22
にちようび	N 10	ふります ◆	V 24	よい	A 43
にほん	N 24	ふるい	A 42	ようか	N 10
にほんじん	N 23	ふる	N 16	よっか	N 10
ニワトリ	N 5	ペトナム ◆	N 23	よみます	V 33
ぬぎます	V 38	へや	N 16	よる	N 24
ねつ	N 19	ベルト	N 17	ら	
ねます	V 31	ヘルメット	N 39	らいしゅう	N 11
のせます	V 36	ペン	N 20	れいぞうこ	N 15
のみます	V 31	ぼうし	N 17	わ	
は		ボディー	N 5	わかります	V 32
は	N 22	ま		わたし	N 23
はい	G 48	まいにち	N 11	わるい	A 43
ハウス	N 18	まえ	N 28		
はきます	V 38	マスク	N 17		
バケツ	N 18	まだ ◆	- 44		
はこ	N 19	まど	N 16		
はこびます	V 35	まんなか	N 28		

農業技能測定試験
Agriculture Skill Assessment Test

日本語テキスト にほんご
Japanese Language Textbook にほんご

発行日 2019年9月

発行者 一般社団法人 全国農業会議所

〒102-0084 東京都千代田区二番町9-8 中央労働基準協会ビル

URL <http://asat-nca.jp/>

農業技能測定試験策定委員会 日本語部会

部会長：内山智裕

副部会長：黒羽千佳子

委員：鴨下顕彦、居在家義昭、入来院重宏、中園良行

◎無断転写を禁ず

Published: September 2019

Publisher: National Chamber of Agriculture

Chuo Rodo Kijun Kyokai Building, 9-8, Nibancho, Chiyoda-ku Tokyo,
102-0084

URL <http://asat-nca.jp/>

Japanese Language Section, Committee on Planning of Agriculture Skill Assessment
Test

Section head: Tomohiro Uchiyama,

Deputy head: Chikako Kuroha,

Members: Akihiko Kamoshita, Yoshiaki Izaike, Shigehiro Irikiin, Yoshiyuki

Nakazono

◎ Any unauthorized copying is prohibited.

