


農業技能測定試験
कृषि कौशल मूल्यांकन परीक्षा

日本語テキスト
जापानी भाषा की पाठ्यपुस्तक

にほんご

耕種農業/畜産農業 共通
खेती कृषि और पशुधन कृषि के लिए समान उपयोग

हिन्दी-संस्कृत
हिंदी संस्करण



विषयसूची

परिचय		1
1 अक्षर	① हीरागाना -----	2
	② काताकाना	4
2 नंबर	-----	8
	कीमते	8
	घड़ी	9
	केलेंडर	10
	समय से सम्बंधित शब्द	11
	कैसे गिनें	12
3 संज्ञा	-----	14
	को-सो-आ-दो	25
	स्थान	28
4 क्रिया	-----	30
5 विशेषण	-----	42
	आइ-विशेषण	42
	ना-विशेषण	45
	रंग	47
6 प्रश्नवाचक	-----	48
7 अभिवादन	-----	48
व्यापक अभ्यास	-----	50
	उत्तर और लिपिया	53
	शब्दावली सूची	58

परिचय

यह पाठ्यपुस्तक उन व्यक्तियों के लिए तैयार की गई है जो कृषि कौशल मूल्यांकन परीक्षा देने की योजना बना रहे हैं।

कार्यस्थल पर, जहां तकनीकी प्रशिक्षकों को नियुक्त किया जाता है, निर्देश आमतौर पर मौखिक रूप से दिए जाते हैं। फलस्वरूप, उनके लिए लिखित पाठ को देखे बिना मौखिक निर्देशों को समझना आवश्यक है। विशेष रूप से, संख्याओं और विभिन्न क्रिया संयोगों के साथ भावों को समझना अत्यंत महत्वपूर्ण है।

ऊपर दिए गए कारणों से, यह निर्णय लिया गया है कि कृषि कौशल मूल्यांकन परीक्षा की जापानी दक्षता परीक्षा में जापानी को सुनकर उत्तर दिए जाने वाले प्रश्न शामिल होंगे। कृपया इस पाठ्यपुस्तक का उपयोग करके परीक्षा के लिए खुद को पूरी तरह तैयार करें।


◆ इस पाठ्यपुस्तक का उपयोग करने वाले शिक्षार्थियों के लिए आवश्यक जापानी क्षमता।

यह पाठ्यपुस्तक उस शिक्षार्थी को लक्षित करती है जिसे जापानी सीखने का कुछ अनुभव है। उदाहरण के लिए, "Minna no Nihongo" के संबंध में, बाजार में उपलब्ध शिक्षण सामग्री, यह वांछनीय है कि इस पाठ्यपुस्तक के एक उपयोगकर्ता ने कम से कम आठवें पाठ तक पूरा कर लिया हो। यद्यपि इस पाठ्यपुस्तक में चर्चा किए गए कई विषयों पर पाठ नौ या उससे आगे के पाठों में चर्चा की गई है, उपयोगकर्ता इस पाठ्यपुस्तक से संबंधित ऑडियो सामग्री को बार-बार सुनकर उन्हें समझने में सक्षम होंगे।


◆ इस पाठ्यपुस्तक का उपयोग कैसे करें

- (1) कृपया ऑडियो फाइल उसी वेबसाइट से डाउनलोड करें जिस पर यह पाठ्यपुस्तक उपलब्ध है।
- (2) पाठ्यपुस्तक के संदर्भ में, जापानी भावों से खुद को परिचित करने के लिए कृपया ऑडियो को बार-बार सुनें।
- (3) एक बार जब आप भावों से परिचित हो जाते हैं, तो कृपया ऑडियो सुनें, केवल दृष्टांतों को देखते हुए, संबंधित वर्णों या वाक्यों न देखें।
- (4) जापानी भावों से खुद को परिचित करने और अपने सुनने के कौशल में सुधार करने के लिए कृपया ऑडियो को बार-बार सुनें।

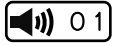
(इस पाठ्यपुस्तक के पात्र: काई-सान, जिसे एक विदेशी माना जाता है।
मोरी जिसे एक जापानी माना जाता है।)



श्रीमान

- पाठ्यपुस्तक की  55 ऑडियो फ़ाइल की फ़ाइल संख्या दिखाता है। जहाँ एक फ़ाइल में विराम होता है, वहाँ एक बीप लगता है ♪.
- कृषि क्षेत्र में अक्सर उपयोग होने वाले कई शब्द संज्ञा, क्रिया और विशेषण की सूची में शामिल हैं। आइए प्रत्येक शब्द के उदाहरणों और उदाहरण वाक्यों के माध्यम से जापानी भावों की जाँच करें। यह सोचकर कि आप कार्यस्थल पर हैं, ऑडियो को बार-बार सुनें और अपनी शब्दावली बढ़ाएँ।
- प्रत्येक भाग में अभ्यास कार्य हैं (れんしゅう)। आगे, पाठ्यपुस्तक के अंत में संपूर्ण पाठ्यपुस्तक के साथ-साथ उनके उत्तरों और लिपियों को शामिल करने वाले व्यापक अभ्यास कार्य हैं।
- * कुछ कांजी वर्ण का क्रिया और विशेषण की सूची में आने वाले उदाहरण वाक्यों में उपयोग किया गया है। लेकिन, परीक्षार्थियों के कौशल का आकलन करने के लिए कृषि कौशल मूल्यांकन परीक्षा में कांजी वर्णों पर कोई प्रश्न शामिल नहीं किया जाएगा।

1 वर्ण ① हीरागाना

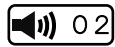


प्रत्येक वर्ण को देखें और ध्यान से सुनें। इसके अलावा, इसे स्वयं उच्चारण करें।

जापानी वर्णमाला में व्यक्त करते समय हीरागाना के नीचे एक विशिष्ट संकेत है।

♪↓ ♪↓ ♪↓ ♪↓ ♪↓

	a	i	u	e	o	ya	yu	yo
	あ a	い i	う u	え e	お o			
k	か ka	き ki	く ku	け ke	こ ko	きゃ kya	きゅ kyu	きょ kyo
s	さ sa	し shi	す su	せ se	そ so	しゃ sha	しゅ shu	しょ sho
t	た ta	ち chi	つ tsu	て te	と to	ちゃ cha	ちゅ chu	ちょ cho
n	な na	に ni	ぬ nu	ね ne	の no	にゃ nya	にゅ nyu	にょ nyo
h	は ha	ひ hi	ふ hu/fu	へ he	ほ ho	ひゃ hya	ひゅ hyu	ひょ hyo
m	ま ma	み mi	む mu	め me	も mo	みゃ mya	みゅ myu	みょ myo
y	や ya		ゆ yu		よ yo			
r	ら ra	り ri	る ru	れ re	ろ ro	りゃ rya	りゅ ryu	りょ ryo
w	わ wa				を o			



g	が ga	ぎ gi	ぐ gu	げ ge	ご go	ぎゃ gya	ぎゅ gyu	ぎょ gyo
z	ざ za	じ zi/ji	ず zu	ぜ ze	ぞ zo	じゃ ja	じゅ ju	じょ jo
d	だ da	ぢ zi/ji	づ zu	で de	ど do	(ぢゃ) (ja)	(ぢゅ) (ju)	(ぢょ) (jo)
b	ば ba	び bi	ぶ bu	べ be	ぼ bo	びゃ bya	びゅ byu	びょ byo
p	ぱ pa	ぴ pi	ぷ pu	ぺ pe	ぽ po	ぴゃ pya	ぴゅ pyu	ぴょ pyo

निम्नलिखित विशेष हीरागाना हैं जो उपर दी गई तालिका में शामिल नहीं हैं।

03

ん n	इसके नीचे दिया गया वर्ण यह निर्धारित करता है कि इसका उच्चारण कैसे किया जाता है। यह एक शब्दांश से मेल खाता है।		
えんぴつ enpitsu ※P20	でんき denki P16	せんたく sentaku P15	じてんしゃ jitensha P21

※दूसरी पंक्ति में संख्या, जैसे कि P20, पाठ्यपुस्तक में दिखाई देने वाले शब्द के पृष्ठ की संख्या को इंगित करता है।

っ	यह एक छोटा “っ” इसके अगले शब्दांश को लम्बा उच्चारण किया जाता है। यह अपने से आगे आने वाले अक्षर के उच्चारण को लम्बा कर देता है।		
♪ いっこ ikko P12	おっと otto P23	いっぽん ippon P12	はっせん hassen P8

अपवदात्मक उच्चारण

は wa	へ e	जब “पार्टिकल” के रूप में प्रयोग किया जाता है, तो उच्चारण बदल जाता है।
♪ わたし <u>は</u> <u>うち</u> へ <u>か</u> えります。 watashi <u>wa</u> uchi <u>e</u> kaerimasu मैं घर जा रहा हूँ।		

れんしゅう

ध्यान से सुनें, और स्वयं उच्चारण करें।

♪ つち tsuchi P18	にく niku P14	あたま atama P22	やさい yasai P14
♪ かぎ kagi P20	しごと shigoto P19	しゃしん shashin P21	きゅうけい kyuukei P19
♪ てんき tenki P24	こんにちわ konnichiwa P49	でんしゃ densha P21	にほんじん nihonjin P23

उच्चारण गाइड: प्रत्येक वर्ण समान रूप से एक शब्दांश से मेल खाता है। जब कोई छोटा “や”, “ゆ”, या “よ” होता है, तो इसे पहले वर्ण के साथ मिलकर उच्चारण किया जाता है जैसे कि वे एक अक्षर थे। किसी शब्द या वाक्य में उच्च या निम्न स्वर होते हैं। ध्यान से सुनें और अभ्यास करते रहें।

② काताकाना

प्रत्येक अक्षर को देखें और ध्यान से सुनें। उनका उच्चारण स्वयं करें।

प्रत्येक काताकाना के नीचे जो लिखा है वह विशिष्ट तरीका है जो इस वर्णमाला में लिखा जाता है।

🔊 04

	a	i	u	e	o	ya	yu	yo
	ア a	イ i	ウ u	エ e	オ o			
k	カ ka	キ ki	ク ku	ケ ke	コ ko	キャ kya	キュ kyu	キョ kyo
s	サ sa	シ shi	ス su	セ se	ソ so	シャ sha	シュ shu	ショ sho
t	タ ta	チ chi	ツ tsu	テ te	ト to	チャ cha	チュ chu	チョ cho
n	ナ na	ニ ni	ヌ nu	ネ ne	ノ no	ニャ nya	ニユ nyu	ニョ nyo
h	ハ ha	ヒ hi	フ hu/fu	ヘ he	ホ ho	ヒャ hya	ヒュ hyu	ヒョ hyo
m	マ ma	ミ mi	ム mu	メ me	モ mo	ミャ mya	ミユ myu	ミョ myo
y	ヤ ya		ユ yu		ヨ yo			
r	ラ ra	リ ri	ル ru	レ re	ロ ro	リャ rya	リユ ryu	リョ ryo
w	ワ wa				ヲ o			

🔊 05

g	ガ ga	ギ gi	グ gu	ゲ ge	ゴ go	ギャ gya	ギユ gyu	ギョ gyo
z	ザ za	ジ zi/ji	ズ zu	ゼ ze	ゾ zo	ジャ ja	ジュ ju	ジョ jo
d	ダ da	ヂ zi/ji	ヅ zu	デ de	ド do	(チャ) (ja)	(チュ) (ju)	(チョ) (jo)
b	バ ba	ビ bi	ブ bu	ベ be	ボ bo	ビャ bya	ビユ byu	ビョ byo
p	パ pa	ピ pi	プ pu	ペ pe	ポ po	ピャ pya	ピユ pyu	ピョ pyo

निम्नलिखित विशेष काताकाना हैं जो उपर दी गयी तालिका में शामिल नहीं हैं।

ン n	इसके बाद आने वाला वर्ण यह निर्धारित करता है कि इसका उच्चारण कैसे किया जाता है। यह एक शब्दांश से मेल खाता है।
ッ	यह एक छोटा “ツ”। यह अगले शब्दांश को तैयार करता है जब इसके पहले के वर्ण का उच्चारण किया जाता है।
—	तत्काल पहले वर्ण की ध्वनि के स्वर को एक वर्ण की लंबाई तक बढ़ाता है। मुख्य रूप से काताकाना में उपयोग किया जाता है।

🔊 06

ध्यान से सुनें, और स्वयं उच्चारण करें।

♪ カーテン kaaten P16	スイッチ suicchi P16	スーパー suupaa P21	トラック torakku P21
-------------------------	------------------------	-----------------------	------------------------

विदेशी शब्दों के लिए निम्नलिखित संकेतन का प्रयोग किया जा सकता है।

उच्चारण की लंबाई छोटे वर्णों सहित एक वर्ण है।

♪


	a	i	u	e	o	ya	yu	yo
f	ファ fa	フィ fi		フェ fe	フォ fo			
t		テイ ti						
d		デイ di						
w		ウィ wi		ウェ we	ウォ wo			

ध्यान से सुनें, और स्वयं उच्चारण करें।

♪ フィルター firutaa English filter	フェンス fensu English fence	ボディー bodii English body	ウォーター wootaa English water
--------------------------------------	--------------------------------	-------------------------------	----------------------------------







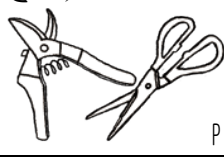









उच्चारण गाइड: प्रत्येक वर्ण समान रूप से एक शब्दांश से मेल खाता है। जब कोई छोटा “ヤ”, “ユ”, या “ヨ” होता है, तो इसका उच्चारण उसके आगे के वर्ण के साथ मिलकर किया जाता है जैसे कि वे एक शब्दांश हों। किसी शब्द या वाक्य में उच्च या निम्न स्वर होते हैं। ध्यान से सुनें और अभ्यास करते रहें।

काता काना में अक्सर जानवरों और पौधों के नाम लिखे जाते हैं।





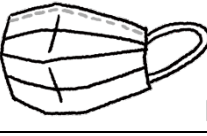

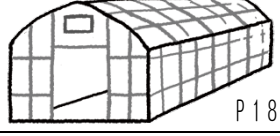
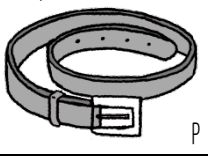










れんしゅうA

1 हीरागाना को उच्चे स्वर में पढ़ें। फिर पुष्टि करने के लिए ऑडियो सुनें।

♪ あめ  P24	ふる  P16	かさ  P20	ねっ  P19
♪ ふくろ  P19	とけい  P20	はさみ  P20	はたけ  P18
♪ ちゃわん  P15	ひりょう  P18	びょうき  P19	おっと  P23
♪ めがね  P17	ぎゅうにゅう  P14	いちりんしゃ  P18	れいぞうこ  P15

2 काताकाना को उच्चे स्वर में पढ़ें। फिर पुष्टि करने के लिए ऑडियो सुनें।

♪ ドア  P16	ガス  P15	パン  P14	シャツ  P17
♪ マスク  P17	トイレ  P16	ハウス  P18	ベルト  P17
♪ シャワー  P16	フォーク  P15	コップ  P15	ズボン  P17
♪ スイッチ  P16	スコップ  P18	トラック  P21	スーパー  P21

れんしゅう B

1 ऑडियो सुनें। इसे हीरागाना में कैसे लिखा जाना चाहिए? सबसे उपयुक्त उत्तर का चयन करें।

- ① A かも B かま C がま D かよ P18
- ② A ほきみ B はきみ C はさみ D ほさみ P20
- ③ A ふしち B ふくら C ふころ D ふくろ P19
- ④ A たまご B たまこ C なもご D たもご P14
- ⑤ A しくつた B くしつた C くつした D つくした P17

2 ऑडियो सुनें। इसे काताकाना में कैसे लिखा जाना चाहिए? सबसे उपयुक्त उत्तर का चयन करें।

- ♪ ⑥ A バヌ B パス C パヌ D バス P21
- ⑦ A 하우스 B ハワス C パウス D パワス P18
- ⑧ A バカツ B バケシ C バケツ D バカシ P18
- ⑨ A スーポン B スプーン C स्पुन्- D स्पुपुन् P15
- ⑩ A トフッタ B トラッタ C トフック D トラック P21

2 नंबर

काम और दैनिक जीवन दोनों में अंक बहुत महत्वपूर्ण हैं।
ऑडियो को बार-बार सुनें। साथ ही, इसे बार बार कहे।

🔊 09

	♪⑤↓	♪④↓	♪③↓	♪②↓	♪①↓
	1 0 0 0 0	1 0 0 0	1 0 0	1 0	1
1	いちまん	せん	ひゃく	じゅう	いち
2	にまん	にせん	にひゃく	にじゅう	に
3	さんまん	さん <u>ぜん</u>	さん <u>び</u> ゃく	さんじゅう	さん
4	よんまん	よん <u>せ</u>	よんひゃく	よんじゅう	よん
5	ごまん	ご <u>से</u> ん	ご <u>ひ</u> ゃく	ごじゅう	ご
6	ろくまん	ろく <u>से</u> ん	ろ <u>っ</u> ひゃく	ろくじゅう	ろく
7	ななまん	なな <u>से</u> ん	ななひゃく	なな <u>じ</u> ゅう	なな
8	はちまん	は <u>っ</u> से <u>ん</u>	は <u>っ</u> ひゃ <u>く</u>	は <u>ち</u> じゅう	は <u>ち</u>
9	きゅう <u>ま</u> ん	きゅう <u>से</u> ん	きゅう <u>ひ</u> ゃ <u>く</u>	きゅう <u>じ</u> ゅう	きゅう
?	なん <u>ま</u> ん	なん <u>ぜ</u> ん	なん <u>び</u> ゃ <u>く</u>	なん <u>じ</u> ゅう	なん

ऊपर दी गई तालिका को देखते हुए, अपनी उंगली से संख्याओं का अनुसरण करें।

🔊 10

♪ 3 4 5 7 8 → さんまん よんसेん ごひゃक なनाज्यू はच

कीमत बताते समय अंत में "en (येन)" लगाए ।

♪ ¥ 1 5 0 (ひゃकごज्यूえん) ¥ 3 0 0 0 (さんぜんえん)

¥ ?
いくら

♪ **れんしゅう A**

संख्याएँ उच्चे स्वर में पढ़ें। फिर पुष्टि करने के लिए ऑडियो सुनें।

① 2 4 ② 9 8 ③ 3 6 5 ④ ¥ 4 8 0 ⑤ ¥ 1 5 0 0 ⑥ ¥ 3 2 6 0 0

♪ **れんしゅう B**

ऑडियो सुनें और नंबर लिखें।

④, ⑤ और ⑥ के उत्तर बातचीत पर आधारित हैं। प्रत्येक बातचीत को सुनें और बातचीत में चर्चा की गई कीमत लिखें।

① ② ③ ④ ¥ ⑤ ¥ ⑥ ¥

घड़ी

🔊 11 ~じ

♪ いちじ



にじ



さんじ



よじ



ごじ



ろくじ



しちじ



はちじ



くじ



じゅうじ



じゅういちじ



じゅうにじ



~ふん/ぶん

♪ ごぶん



じゅうぶん



じゅうごぶん



にじゅうぶん



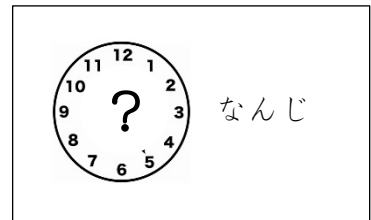
にじゅうごぶん



さんじじゅうぶん / はん



いちじさんじじゅうぶん / いちじはん



さんじゅうごぶん



よんじじゅうぶん



よんじゅうごぶん



ごじじゅうぶん




ごじゅうごぶん



🔊 12

♪ れんしゅうA

समय को उच्चे स्वर में पढ़ें। फिर पुष्टि करने के लिए ऑडियो सुनें।



♪ れんしゅうB

ऑडियो सुनें और समय लिखें।

④, ⑤ और ⑥ के उत्तर बातचीत पर आधारित हैं। प्रत्येक बातचीत को सुनें और बातचीत में चर्चा किए गए समय को लिखें।

♪

例(れい) 10 : 35 ※例(れい) : example

①

②

③

④

⑤

⑥

कैलेंडर

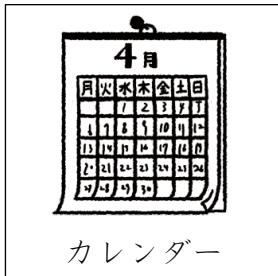
🔊 13 例 2019年2月15日(金) にせんじゅうきゅうねん に が つ じゅうごにち きんようび

♪ ↓

～ねん

にせん じゅうはち ねん 2018年
 にせん じゅうきゅうねん 2019年
 にせんにじゅう ねん 2020年
 にせんにじゅういち ねん 2021年
 にせんにじゅうに ねん 2022年

例 せん きゅうひゃく
 きゅうじゅうご ねん 1995年
 にせん さん ねん 2003年
 なん ねん 何年



कैलेंडर

♪ ↓

～がつ

いちがつ 1月
 にがつ 2月
 さんがつ 3月
 しがつ 4月
 ごがつ 5月
 ろくがつ 6月
 しちがつ 7月
 はちがつ 8月
 くがつ 9月
 じゅうがつ 10月
 じゅういちがつ 11月
 じゅうにがつ 12月
 なんがつ 何月

♪ ↓

～ようび

げつようび 月
सोमवार
 कायुंबि 火
मंगलवार
 सुइयुंबि 水
बुधवार
 मुकुयुंबि 木
गुरुवार
 किनयुंबि 金
शुक्रवार
 दुयुंबि 土
शनिवार
 निचयुंबि 日
रविवार
 नानयुंबि 何
 आज कोनसा दिन है ?

दिन : काली पृष्ठभूमि वाली तारीखों का उच्चारण अलग है।

げつようび 月	かようび 火	すいようび 水	もくようび 木	きんようび 金	どようび 土	にちようび 日
ついたち 1	ふつか 2	みっか 3	よっか 4	いつか 5	むいか 6	なのか 7
ようか 8	ここのか 9	とおか 10	じゅういちにち 11	じゅうににち 12	じゅうさんにち 13	じゅうよっか 14
じゅうごにち 15	じゅうろくにち 16	じゅうしちにち 17	じゅうはちにち 18	じゅうくにち 19	はつか 20	にじゅういちにち 21
にじゅうににち 22	にじゅうさんにち 23	にじゅうよっか 24	にじゅうごにち 25	にじゅうろくにち 26	にじゅうしちにち 27	にじゅうはちにち 28
にじゅうくにち 29	さんじゅうにち 30	さんじゅういちにち 31			なんにち ?	

जापानी कैलेंडर दो प्रकार के होते हैं: एक जो सप्ताह की शुरुआत सोमवार से करता है और दूसरा जो सप्ताह की शुरुआत रविवार से करता है।

समय से सम्बंधित शब्द

15

きのう	昨日	<u>きのう</u> は 6じまで しごとを しました。 मैंने कल छः बजे तक काम किया।
きょう	今日	<u>きょう</u> は 8じから しごとを します。 मैं आज 8 बजे से काम करना शुरू करूंगा।
あした/あす	明日	<u>あした</u> は やすみです。 कल छुट्टी होगी।
せんしゅう	先週	<u>せんしゅう</u> は てんきが よかったです。 पिछले हफ्ते मौसम ठीक था।
こんしゅう	今週	<u>こんしゅう</u> は そとで しごとを します。 मैं इस सप्ताह बाहर काम करूंगा।
らいしゅう	来週	カイさんは <u>らいしゅう</u> とうきょうへ いきます。 काई-सान अगले सप्ताह टोक्यो जा रहे हैं।
いま	今	すみません。 <u>いま</u> なんじですか。 माफ़ कीजिए। इस समय कितना बज रहा है?
まいにち	毎日	わたしは <u>まいにち</u> ぎゅうにゅうを のみます。 मैं रोज एक गिलास दूध पीता हूँ।

16

♪ れんしゅう A

तारीख और दिन उच्च स्वर में पढ़ें। फिर पुष्टि करने के लिए ऑडियो सुनें।

- ① 8月21日(金)
- ② 2019年10月20日
- ③ 1992年4月5日

♪ れんしゅう B

ऑडियो सुनें और उदाहरण के अनुसार तारीख लिखें।

④, ⑤ और ⑥ के उत्तर बातचीत पर आधारित हैं। प्रत्येक बातचीत को सुनें और बातचीत में चर्चा की गई तारीख लिखें।





例 11 / 30 ※ जापान में किसी तारीख को महीने/तारीख के रूप में लिखना आम बात है।





- ①
- ②
- ③
- ④
- ⑤
- ⑥





कैसे गिनें





आपके द्वारा उपयोग किया जाने वाला शब्द आपके द्वारा गिने वाली वस्तु से निर्धारित होता है।





17

 いちまい	 にまい	 さんまい	 よんまい	?
しろい シャツが <u>3まい</u> あります。 यहाँ पर <u>तीन</u> सफेद कमीज़ें हैं।				





 いっぽん	 にほん	 さんほん	 よんほん	?
くろい ペンが <u>3ほん</u> と、あかい ペンが <u>2ほん</u> あります。 यहाँ पर <u>तीन</u> काले पेन और <u>दो</u> लाल पेन हैं।				

 いっかい	 にかい	 さんかい/さんがい	 よんかい	?
わたしの हेयाは <u>2かい</u> に あります。 मेरा कमरा <u>दूसरी</u> मंजिल पर है।				

 いっかい	 にかい	 さんかい	 よんかい	?
すみません。もう <u>1かい</u> みせて ください。 माफ़ कीजिए। क्या आप मुझे <u>एक</u> बार फिर दिखा सकते हैं?				


 いっこ	 にこ	 さんこ	 よんこ	?
れいぞうこから たまごを <u>1こ</u> だして ください。 क्या आप फ्रिज से <u>एक</u> अंडा निकाल सकते हैं?				

 ひとつ	 ふたつ	 みっつ	 よっつ	?
すみません。しつもんが <u>ふたつ</u> あります。 माफ़ कीजिए। मेरे <u>दो</u> प्रश्न हैं।				



 ひとり	 ふたり	 さんにん	 よにん	?
この しごとは <u>ふたり</u> で して ください。 कृपया यह काम <u>दो</u> लोग करें।				

♪ れんしゅう A

दृष्टान्तों का शब्दों में वर्णन करें। फिर, पुष्टि करने के लिए ऑडियो सुनें।

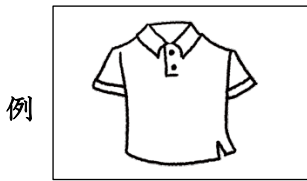


シャツが 2まい あります。




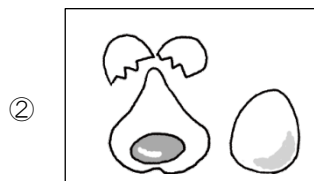
♪ れんしゅう B


बातचीत को सुनें और नंबर लिखें।




4

































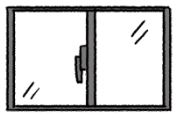









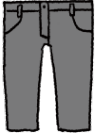

3 संज्ञा

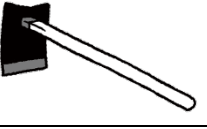






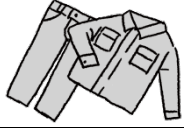
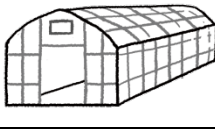

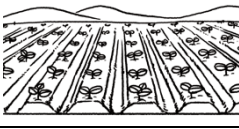


19) जब तक आप दृष्टांत को देखते हुए इसे तुरंत कहने में सक्षम न हो जाएं तब तक अभ्यास करते रहें।

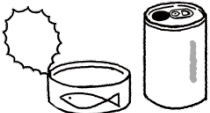

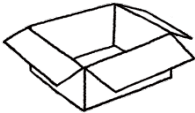










	♪ ごはん	パンと <u>ごはん</u> と どっちが すきですか。 आपको क्या ज्यादा अच्छा लगता है, रोटी (ब्रेड) या <u>चावल</u> ?
	♪ パン	カイさんは スーパーで <u>パン</u> を かいました。 काई-सान ने सुपरमार्केट से <u>ब्रेड</u> खरीदी।
	♪ ぎゅうにゅう	<u>ぎゅうにゅう</u> は からだに いいです。 दूध आपकी सेहत के लिए अच्छा होता है।
	♪ おちゃ	きゅうけいです。 <u>おचा</u> を のみましょう。 यह ब्रेक लेने का समय है। चलो <u>चाय</u> पीते हैं।
	♪ さかな	カイさんは <u>さかな</u> が すきですか。 काई-सान, क्या आपको <u>मछली</u> पसंद है?
	♪ にく	<u>にく</u> と さかなと どっちが すきですか。 आपको क्या बेहतर पसंद है, <u>मांस</u> या मछली?
	♪ たまご	カイさんは まいにち <u>たまご</u> を たべます。 काई-सान प्रतिदिन एक <u>अंडा</u> खाते हैं।
	♪ やさい	わたしは おいしい <u>यासा</u> いをつくりたいです。 मैं स्वादिष्ट <u>सब्जियां</u> उगाना चाहता हूं।
	♪ くだもの	わたしは あきの <u>くだもの</u> が すきです。 मुझे पतझड़ मौसम के <u>फल</u> पसंद हैं।
	♪ あさごはん	<u>あさごはん</u> は 7じからです。 <u>नाश्ता</u> 7 बजे शुरू होता है।
	♪ ひるごはん	12じですね。 <u>ひるごはん</u> を たべましょう。 अभी 12 बजे हैं। चलो <u>दोपहर का भोजन</u> करते हैं।
	♪ ばんごはん	きょうの <u>ばんごはん</u> は おいしかったです。 आज <u>रात का खाना</u> अच्छा था।






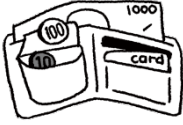






	♪ ちゃわん	ちゃわんを あらって ください。 कृपया कटोरा धो लें।
	♪ さら	さらは なんまい つかいますか。 आप कितनी थालियाँ इस्तेमाल करेंगे?
	♪ コップ	ちいさい <u>コップ</u> が ありません。 यहाँ कोई छोटे गिलास नहीं है।
	♪ はし	はしは ここに 置いて ください。 कृपया चॉपस्टिक यहाँ रखे।
	♪ スプーン	おおきい <u>スプーン</u> が ありますか。 क्या आपके पास एक बड़ा चम्मच है?
	♪ フォーク	<u>フォーク</u> を もってきて ください。 कृपया एक कांटा लाओ।
	♪ れいぞうこ	<u>れいぞうこ</u> に なにか ありますか。 रेफ्रिजरेटर में क्या है?
	♪ みず	バケツに きれいな <u>みず</u> を 入れて。 बाल्टी में साफ पानी डालें।
	♪ ガス	カイさん、 <u>ガス</u> を けしましたか。 काई-सान, क्या तुमने गैस बंद कर दी?
	♪ ごみ / ゴミ	ここに <u>ゴミ</u> を すてないで ください。 कृपया यहां कचरा न डालें।
	♪ せんたく	いまから <u>せんたく</u> を しましょう。 चलो अब कपड़े धोते हैं।
	♪ そうじ	ハウスの <u>そうじ</u> を して ください。 कृपया हाउस को साफ करें।













	♪ うち/いえ	わたしの <u>うち</u> は スーパーの まえです。 मेरा <u>घर</u> एक सुपरमार्केट के सामने है।
	♪ へや	わたしの <u>へや</u> は 2かいに あります。 मेरा <u>कमरा</u> दूसरी मंजिल पर है।
	♪ トイレ	すみません。 <u>トイレ</u> は どこですか。 माफ़ कीजिए। <u>शौचालय</u> कहां है?
	♪ ふろ	<u>ふろ</u> に いきましょう。 चलो <u>स्नान</u> करते हैं।
	♪ まど	<u>まど</u> を しめて ください。 कृपया <u>खिड़की</u> बंद करें।
	♪ ドア	<u>ドア</u> を あけて ください。 कृपया <u>दरवाजा</u> खोलें।
	♪ ひじょうぐち	<u>ひじょうぐち</u> は あそこです。 <u>आपातकालीन निकास</u> वहाँ है।
	♪ かいだん	カイさんは <u>かいだん</u> の <u>うえ</u> に います。 काई-सान <u>सीढ़ियों</u> पर है।
	♪ シャワー	あそこの <u>シャワー</u> を つかって ください。 कृपया वहां के <u>शॉवर</u> का उपयोग करें।
	♪ カーテン	<u>カーテン</u> を しめて ください。 कृपया <u>पर्दे</u> बंद कर दें।
	♪ スイッチ	<u>スイッチ</u> を きりましたか。 क्या आपने <u>स्विच</u> ऑफ कर दिया?
	♪ でんき	へやの <u>でんき</u> を つけて ください。 कृपया कमरे की <u>लाइट</u> जला दो।




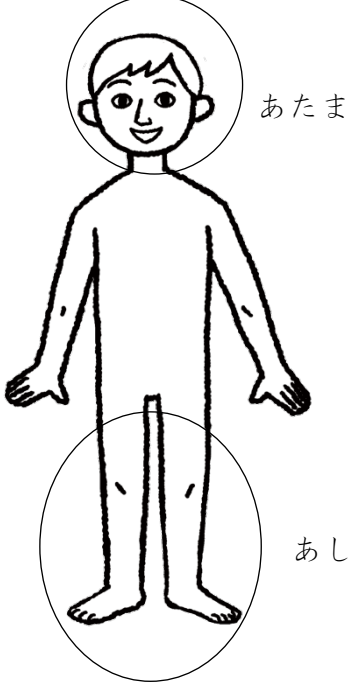











	♪ うわぎ	<u>うわぎ</u> を ぬいで ください。 कृपया अपनी <u>जैकेट</u> उतार दें।
	♪ したぎ	<u>したぎ</u> を せんたくしました。 मैंने अपना <u>अंडरवियर</u> धोया।
	♪ シャツ	しろい <u>シャツ</u> が 5まい あります。 यहाँ पर पांच सफेद <u>कमीजें</u> हैं।
	♪ ティー T シャツ	この <u>Tシャツ</u> は ちいさいです。 यह <u>टी-शर्ट</u> छोटी है।
	♪ ズボン	この <u>ズボン</u> を はいて ください。 कृपया इस <u>पतलून</u> को पहनें।
	♪ ぼうし	<u>ぼうし</u> を ぬいで ください。 कृपया अपनी <u>टोपी</u> उतार दें।
	♪ めがね	ここに <u>めがね</u> を おいて ください。 कृपया अपना <u>चश्मा</u> यहां रख दें।
	♪ マスク	<u>マスク</u> を とらないで ください。 कृपया <u>मास्क</u> न उतारें।
	♪ てぶくろ	あたらしい <u>てぶくろ</u> を つかいましょう。 चलो नए <u>दस्तानों</u> का प्रयोग करें।
	♪ ベルト	<u>ベルト</u> は どこに ありますか。 <u>बेल्ट</u> कहाँ है?
	♪ くつした	これは わたしの <u>くつした</u> です。 ये मेरे <u>मोजे</u> हैं।
	♪ くつ	これは だれの <u>くつ</u> ですか。 यह <u>जूते</u> किसके हैं?
	♪ ながぐつ	ここで <u>ながぐつ</u> を ぬがないで。 कृपया <u>बूट</u> ना उतारें।














	♪ くわ	くわを もってきて。 कृपया एक कुदाल लाओ।
	♪ かま	この かまを かたづけて ください。 कृपया इस दरांती को वापस रख दें।
	♪ スコップ	スコップは どこに ありますか。 फावडा कहाँ है?
	♪ バケツ	バケツに みずを 入れて ください。 कृपया बाल्टी में पानी डालें।
	♪ トラクター	トラクターで しごとを します。 में ट्रैक्टर से काम करता हूँ।
	♪ いちりんしゃ	いちりんしゃで はこんで ください。 कृपया ठेले का प्रयोग करें।
	♪ ひりょう	これは やさいの ひりょうです。 यह सब्जियों के लिए उर्वरक है।
	♪ さぎょうふく	さぎょうふくを せんたくしましたか。 क्या आपने अपने काम पर पहनके जाने वाले कपड़े धोए?
	♪ ハウス	ハウスの なかは さむく ないです。 ग्रीनहाउस के अंदर ठंड नहीं है।
	♪ たんぼ	ふゆは たんぼに みずが ありません。 सर्दियों के दौरान चावल के खेत में पानी नहीं होता है।
	♪ はたけ	10じまで はたけで しごとを しました。 मैंने 10 बजे तक खेत में काम किया।
	♪ つち	これは いい つちですね。 यह अच्छी मिट्टी है।
	♪ そうこ	そうこから ひりょうを もってきて。 कृपया गोदाम से खाद लेकर आएं।

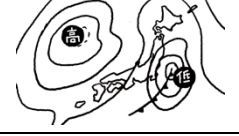








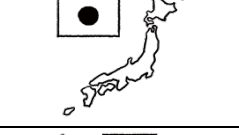


	<p>♪ かん</p>	<p>かんはここにすててください。 कृपया <u>कैन</u> को यहाँ फेंके।</p>
	<p>♪ びん</p>	<p>この<u>びん</u>にみずをいれましょう。 चलिए इस <u>बोतल</u> में थोड़ा पानी डालते हैं।</p>
	<p>♪ はこ</p>	<p>トマトの<u>はこ</u>を もってきて ください。 कृपया टमाटर का <u>डिब्बा</u> लेकर आएं।</p>
	<p>♪ ふくろ</p>	<p>これを <u>ふくろ</u>に 入れて ください。 कृपया इसे एक <u>बैग</u> में रखें।</p>
	<p>♪ かみ</p>	<p>しろい <u>かみ</u>は なんまい ありますか。 आपके पास सफेद रंग के कितने <u>कागज</u> हैं?</p>
	<p>♪ テープ</p>	<p>しろい <u>テープ</u>を つかいましょう。 आइए सफेद <u>टैप</u> का उपयोग करें।</p>
	<p>♪ しごと</p>	<p>あしたの <u>しごと</u>は 8じからです。 <u>काम</u> कल सुबह 8 बजे से शुरू हो जाएगा।</p>
	<p>♪ やすみ</p>	<p>にちようびは <u>やすみ</u>です。 रविवार को <u>छुट्टी</u> होती है।</p>
	<p>♪ きゅうけい</p>	<p>3じです。<u>きゅうけい</u>しましょう。 अभी 3 बजे है। आइए, एक <u>ब्रेक</u> लेते हैं।</p>
	<p>♪ びょうき</p>	<p>もりさんは <u>びょうき</u>です。へやに います。 मोरी-सान <u>बीमार</u> है। वह कमरे में है।</p>
	<p>♪ ねつ</p>	<p>カイさんは <u>ねつ</u>が あります。38どです。 काई-सान को 38 डिग्री सेंटीग्रेड का <u>बुखार</u> है।</p>
	<p>♪ かぜ</p>	<p>わたしは <u>かぜ</u>で しごとを やすみました。 <u>सर्दी</u> के कारण मैंने काम से एक दिन की <u>छुट्टी</u> ली।</p>
	<p>♪ くすり</p>	<p>この <u>くすり</u>を のんで ください。 कृपया यह <u>दवा</u> लें।</p>

	♪ えんぴつ	<u>えんぴつ</u> で かいて ください。 कृपया <u>पेंसिल</u> से लिखें।
	♪ ペン	すみません。 <u>ペン</u> が ありますか。 माफ़ कीजिए। क्या आपके पास एक <u>पेन</u> है?
	♪ かぎ	これは わたしの へやの <u>かぎ</u> です。 यह मेरे <u>कमरे</u> की चाबी है।
	♪ かばん	<u>かばん</u> は ここに おいて ください。 कृपया <u>बैग</u> यहाँ रख दें।
	♪ かさ	あめですね。カイさん、 <u>かさ</u> が ありますか。 बारिश हो रही है। काई-सान, क्या आपके पास <u>छाता</u> है?
	♪ さいふ	わたしの <u>さいふ</u> は ぐろい です。 मेरा <u>पर्स</u> काला है।
	♪ とけい	<u>とけい</u> を みて ください。なんじですか。 <u>घड़ी</u> को देखो। इस समय कितना बज रहा है?
	♪ はさみ	この <u>はさみ</u> で きて ください。 कृपया इस <u>कैंची</u> से काटें।
	♪ たばこ / タバコ	ここで <u>たばこ</u> を すわないで ください。 कृपया यहाँ <u>सिगरेट</u> न पीएं।
	♪ でんわ	もりさんに <u>でんわ</u> を しました。 मैंने मोरी-सान को <u>फोन</u> किया।
	♪ スマホ	その <u>スマホ</u> は どこで かいましたか。 आपने वह <u>स्मार्टफोन</u> कहां से खरीदा?
	♪ テレビ	あしたの てんきは どう。 <u>テレビ</u> を みて。 कल का मौसम कैसा है? कृपया टीवी में देखें।

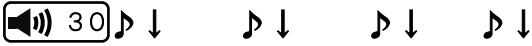
	<p>♪ くるま</p>	<p>もりさんの <u>くるま</u>で スーパーへ いきます。 में मोरी-सान की <u>कार</u> से एक सुपरमार्केट जा रहा हूँ।</p>
	<p>♪ じてんしゃ</p>	<p><u>じてんしゃ</u>を ここに おいて ください。 कृपया यहां <u>साइकिलें</u> लगाएं।</p>
	<p>♪ バス</p>	<p>わたしは <u>バス</u>で とうきょうへ いきます。 में <u>बस</u> से टोक्यो जा रहा हूँ।</p>
	<p>♪ トラック</p>	<p><u>トラック</u>が きます。あぶないですよ。 <u>टुक</u> आ रहा है। ध्यान रहें!</p>
	<p>♪ でんしゃ</p>	<p>わたしは <u>でんしゃ</u>で ここへ きました。 में यहां <u>ट्रेन</u> से आया हूँ।</p>
	<p>♪ つくえ</p>	<p><u>つくえ</u>の <u>うえ</u>に はこを おかないで。 <u>डेस्क</u> पर बक्से न लगाएं।</p>
	<p>♪ いす</p>	<p><u>いす</u>を もってきて ください。 कृपया एक <u>कुर्सी</u> लाओ।</p>
	<p>♪ しゃしん</p>	<p>これは わたしの つまの <u>しゃしん</u>です。 यह मेरी पत्नी की <u>फोटो</u> है।</p>
	<p>♪ おかね</p>	<p>きょうは <u>おかね</u>が ありません。 आज मेरे पास <u>पैसे</u> नहीं हैं।</p>
	<p>♪ みせ</p>	<p>あの <u>みせ</u>で <u>かさ</u>を かいました。 मैंने उस दुकान से <u>छाता</u> खरीदा था।</p>
	<p>♪ スーパー</p>	<p>わたしは まいにち <u>スーパー</u>へ いきたいです。 में हर दिन <u>सुपरमार्केट</u> जाना चाहता हूँ।</p>
	<p>♪ びょういん</p>	<p><u>びょういん</u>で <u>くすり</u>を もらいましたか。 क्या आपको <u>अस्पताल</u> में दवा मिली?</p>

	<p>♪ からだ शरीर</p>	  
	<p>♪ あたま सिर</p>	
	<p>♪ かお चेहरा</p>	
	<p>♪ くび गर्दन</p>	
	<p>♪ て हाथ</p>	
	<p>♪ あし पैर</p>	
	<p>♪ め आँख</p>	
	<p>♪ はな नाक</p>	
	<p>♪ くち मुँह</p>	
	<p>♪ みみ कान</p>	
	<p>♪ は</p>	<p>はが いたいです。 मेरे दांत में दर्द है।</p>
	<p>♪ ゆび</p>	<p>ゆびを きりました。いたいです。 मेरी उँगली कट गयी। दर्द हो रहा है।</p>

	<p>♪ かぞく परिवार</p>	<p>おकाあさん おとうさん</p>  <p>こども</p> <p>きょうだい</p>
	<p>♪ おとうさん पापा</p>	
	<p>♪ おकाあさん माता</p>	
	<p>♪ こども बच्चा</p>	
	<p>♪ きょうだい भाई बहन</p>	
	<p>♪ おっと पति</p>	
	<p>♪ つま पत्नी</p>	
	<p>♪ わたし</p>	
	<p>♪ ともだち</p>	<p>わたしは <u>ともだち</u>の うちへ いきます。 मैं अपने मित्र के घर जा रहा हूँ।</p>
	<p>♪ にほんじん</p>	<p>わたしは <u>にほんじん</u>では ありません。 मैं जापानी नहीं हूँ।</p>
	<p>♪ おとこの ひと</p>	<p>あの <u>おとこの ひと</u>は だれですか。 वह आदमी कौन है?</p>
	<p>♪ おんなの ひと</p>	<p>あの <u>おんなの ひと</u>に きいて ください。 कृपया उस महिला से पूछें।</p>

	♪ てんき	きょうは いい <u>てんき</u> ですね。 आज अच्छा <u>मौसम</u> है।
	♪ あめ	<u>あめ</u> が やみました。そとへ いきましょう。 <u>बारिश</u> रुक गई है। चलो बाहर चलते हैं।
	♪ ゆき	きのうの よる <u>ゆき</u> が ふりました。 कल रात बर्फ गिरी थी ।
	♪ あさ	きょうは <u>あさ</u> から あついですね。 आज <u>सुबह</u> से ही गर्मी पड़ रही है।
	♪ よる	きょうの <u>よる</u> つまと でんわで はなします。 मैं आज <u>रात</u> अपनी पत्नी से फोन पर बात करूंगा।
	♪ はる	<u>はる</u> ですね。あさ さむく ないです。 वसंत आ गया। सुबह ठंडी नहीं होती हैं।
	♪ なつ	<u>なつ</u> は しごとが いそがしいです。 <u>गर्मी</u> में मैं काम में व्यस्त हूँ।
	♪ あき	<u>あき</u> ですね。あつく ないです。 <u>पतझड़</u> शुरू हो रहा है। अब गरमी नहीं है।
	♪ ふゆ	わたしの <u>くに</u> の <u>ふゆ</u> は もっと さむいです。 मेरे देश में <u>सर्दी</u> बहुत ठंडी है।
	♪ にほん	わたしは 3がつに <u>にほん</u> に きました。 मैं मार्च में <u>जापान</u> आया था।
	♪ くに	わたしの <u>くに</u> には <u>にほん</u> より おおきいです。 मेरा <u>देश</u> <u>जापान</u> से बड़ा है।
	♪ なまえ	この やさいの <u>なまえ</u> は なんですか。 इस सब्जी का <u>नाम</u> क्या है?

को-सो-आ-दो (सांकेतिक शब्द)



	वस्तु	वस्तु / व्यक्ति	स्थान	तरीका/ स्थिति	
こ	これ	この (+संज्ञा)	ここ	こう	इसका उपयोग तब किया जाता है जब एक वक्ता यह मानता है कि जिस वस्तु की ओर वह इशारा कर रहा है, वह उसके निकट है और इस प्रकार उसके संदर्भ के क्षेत्र में आती है।
そ	それ	その (+संज्ञा)	そこ	そう	इसका उपयोग तब किया जाता है जब एक वक्ता यह मानता है कि जिस वस्तु की ओर वह इशारा कर रहा है, वह उससे नहीं बल्कि श्रोता के समीप है और इस प्रकार श्रोता के संदर्भ के क्षेत्र में आती है।
あ	あれ	あの (+संज्ञा)	あそこ	ああ	इसका उपयोग तब किया जाता है जब एक वक्ता मानता है कि एक उद्देश्य, जिस पर वह इंगित कर रहा है, न तो उसके / उसके श्रोता के समीप है और इस प्रकार किसी के संदर्भ के क्षेत्र में नहीं आता है।
ど	どれ	どの (+संज्ञा)	どこ	どう	इसका उपयोग तब किया जाता है जब एक वक्ता यह मानता है कि वह वस्तु के बारे में बताने में सक्षम नहीं है (उसके बारे में जानकारी नहीं है)।

これ / この +संज्ञा

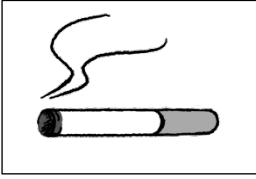
	<p>これを みせて ください。</p> <p>कृपया मुझे यह दिखाएं।</p> <p>この とけいを みせて ください。</p> <p>कृपया मुझे यह घड़ी दिखाओ।</p>
	<p>それを みせて ください。</p> <p>कृपया इसे मुझे दिखाएं।</p> <p>その とけいを みせて ください。</p> <p>कृपया मुझे वह घड़ी दिखाओ।</p>
	<p>あれを みせて ください。</p> <p>कृपया मुझे वह दिखाओ।</p> <p>あの とけいを みせて ください。</p> <p>कृपया मुझे वह घड़ी दिखाओ।</p>

	<p>「すみません。これは どう つかいますか。」</p> <p>「みて ください。ここを こう します。」</p> <p>“माफ़ कीजिए। मुझे इसे कैसे प्रयोग में लाना है?”</p> <p>“कृपया देखें। आप इसे इस तरह से करते हैं।”</p>
	<p>「にほんの なつは どうですか。」</p> <p>「わたしの くにより あついです。」</p> <p>“जापान में गर्मी कैसी है?”</p> <p>“यह मेरे देश की तुलना में अधिक गर्म है।”</p>

♪ れんしゅう A

दृष्टांत का शब्दों में वर्णन करें। फिर पुष्टि करने के लिए ऑडियो सुनें।

例




たばこ

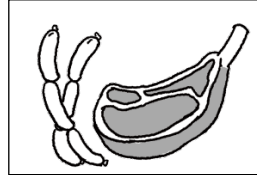
①




②



③



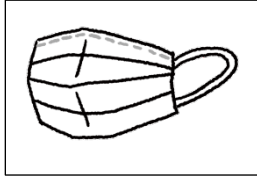
④



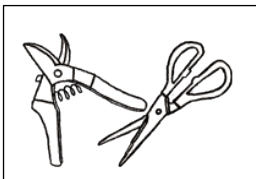
⑤



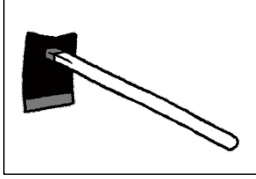
⑥



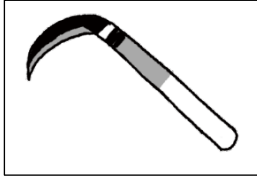
⑦



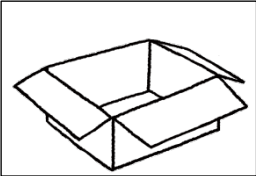
⑧



⑨



⑩



⑪



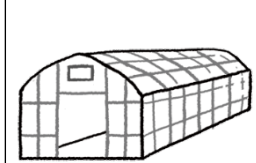
⑫



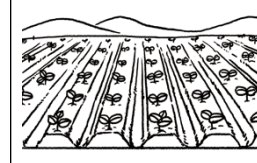
⑬



⑭

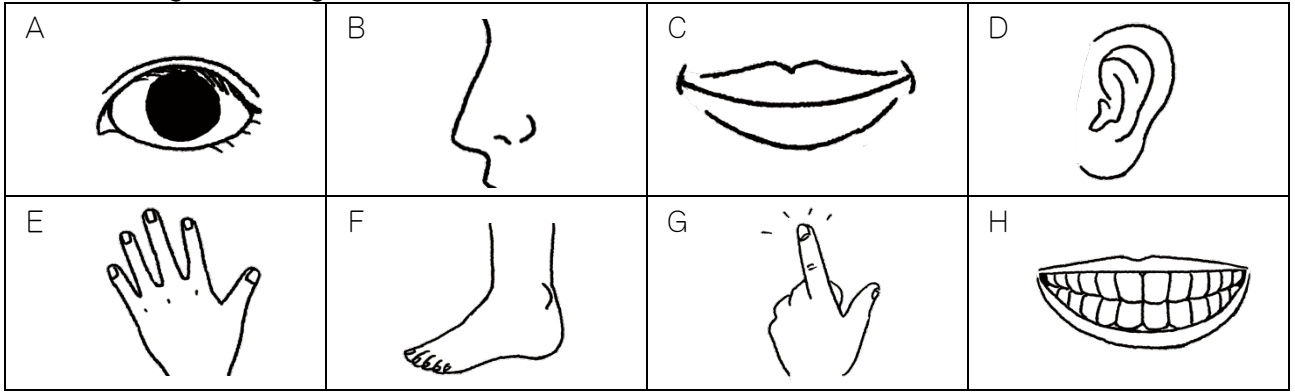


⑮



♪ れんしゅう B


1 ऑडियो सुनें और उपयुक्त चित्रण का चयन करें।



例 C ① ② ③ ④ ⑤ ⑥

♪

2 बातचीत को सुनें और उपयुक्त दृष्टांत का चयन करें।



例 H ① ② ③ ④ ⑤ ⑥

स्थान

33 स्क्रिप्टの変更と追加



うえ	した	まえ	うしろ	なか	そと	ひだり	みぎ
----	----	----	-----	----	----	-----	----

ऑडियो सुनें और दृष्टांत देखें। फिर इसे जोर से पढ़ें।



いすの うえ कुर्सी के उपर	いすの した कुर्सी के नीचे	いすの まえ कुर्सी के आगे	いすの うしろ कुर्सी के पीछे



かいだんの うえ सीढ़ियों के उपर	かいだんの した सीढ़ियों के नीचे	はこの なか डिब्बे के अंदर	はこの そと डिब्बे के बाहर



ひだり बाएं	みぎ दाएं	まどの ひだり खिड़की के बाएं तरफ़	まどの みぎ खिड़की के दाएं तरफ़




いちばん うえ सबसे ऊपर	いちばん した सबसे नीचे	まんなか बीच में	いちばん ひだり सबसे बाएं	いちばん みぎ सबसे दाएं

れんしゅう A

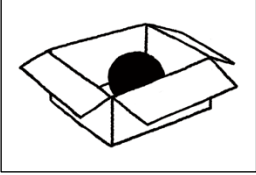
दृष्टांत का शब्दों में वर्णन करें। फिर पुष्टि करने के लिए ऑडियो सुनें।

例




つくえの うえに あります。

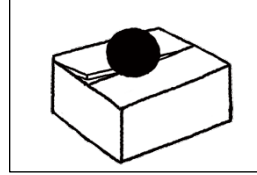
①



②







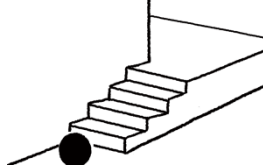
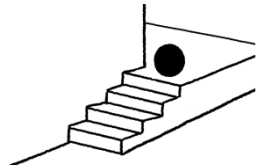
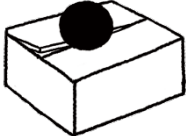
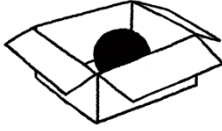
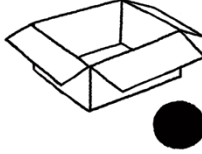



③



れんしゅう B

ऑडियो सुनें और उपयुक्त चित्रण का चयन करें। ④, ⑤ और ⑥ के उत्तर बातचीत पर आधारित हैं।

A		B		C		D	
E		F		G		H	
I		J		K		L	

①

②

③

④






⑤


⑥


4 क्रिया


बार-बार ऑडियो सुनें।


「～して (ください)」 और 「～しないで (ください)」 कार्य स्थल पर अक्सर उपयोग किया जाता है।


चित्रण	मुख्य संयुग्मन	शब्दकोश में दिखाई देने वाले प्रपत्र क्रिया समूह	उदाहरण उदाहरणों का अनुवाद
	<p>♪</p> <p>いきます</p> <p>いきません</p> <p>いきました</p> <p>いきませんでした</p> <p>いって (ください)</p> <p>いかないで (ください)</p>	<p>いく</p> <p>G 1</p>	<p>わたし あしたとうきょう <u>い</u>きます。</p> <p>में कल टोक्यो <u>जाऊँगा</u>।</p>
	<p>♪</p> <p>きます</p> <p>きません</p> <p>きました</p> <p>きませんでした</p> <p>きて (ください)</p> <p>こないで (ください)</p>	<p>くる</p> <p>G 3</p>	<p>わたし <u>ベトナム</u>から <u>き</u>ました。</p> <p>में वियतनाम से <u>आया</u> हूँ।</p>
	<p>♪</p> <p>もっていきます</p> <p>もっていきません</p> <p>もっていきました</p> <p>もっていきませんでした</p> <p>もって行って (ください)</p> <p>もっていかないで (ください)</p>	<p>もっていく</p> <p>G 1</p>	<p>これ、外へ <u>も</u>って <u>い</u>って。</p> <p>कृपया इसे बाहर <u>ले जाएं</u>।</p>
	<p>♪</p> <p>もってきます</p> <p>もってきません</p> <p>もってきました</p> <p>もってきませんでした</p> <p>もってきて (ください)</p> <p>もってこないで (ください)</p>	<p>もってくる</p> <p>G 3</p>	<p>大きい <u>も</u>cketを <u>も</u>って <u>き</u>て。</p> <p>कृपया एक बड़ी बाल्टी <u>लेकर</u> <u>आएं</u>।</p>
	<p>♪</p> <p>かえます</p> <p>かえりません</p> <p>かえりました</p> <p>かえりませんでした</p> <p>かえって (ください)</p> <p>かえらないで (ください)</p>	<p>かえる</p> <p>G 1</p>	<p>森さんは <u>かえ</u>りました。</p> <p>मोरी-सान घर <u>लौट</u> आएं।</p>


	♪おきます	おきる	わたし きょうろくじ お 私は今日6時に <u>起きました</u> 。 मैं आज छह बजे <u>उठ</u> गया।
	おきません		
	おきました		
	おきませんでした		
	おきて (ください)		
	おきないで (ください)		
		G 2	







	♪ねます	ねる	わたし きのうくじ ね 私は昨日9時に <u>寝ました</u> 。 मैं कल रात 9 बजे <u>सोने</u> चला गया।
	ねません		
	ねました		
	ねませんでした		
	ねて (ください)		
	ねないで (ください)		
		G 2	







	♪やすみます	やすむ	さんじはん やす 3時半まで <u>休み</u> ましょう。 आइए 3:30 बजे तक का <u>ब्रेक</u> लें।
	やすみません		
	やすみました		
	やすみませんでした		
	やすんで (ください)		
	やすまないで (ください)		
		G 1	







	♪たべます	たべる	ひる た 昼ごはんを <u>食べ</u> ましたか。 क्या तुमने दोपहर का <u>भोजन</u> किया?
	たべません		
	たべました		
	たべませんでした		
	たべて (ください)		
	たべないで (ください)		
		G 2	

	♪のみます	のむ	わたし まいにちぎゅうにゅう の 私は毎日牛乳を <u>飲</u> みます。 मैं रोज एक गिलास दूध <u>पीता</u> हूँ।
	のみません		
	のみました		
	のみませんでした		
	のんで (ください)		
	のまないで (ください)		
		G 1	

	♪かいます	かう	なに か カイさん、何を <u>買</u> いましたか。 काई-सान, तुमने क्या <u>खरीदा</u> ?
	かいません		
	かいました		
	かいませんでした		
	かって (ください)		
	かわないで (ください)		
		G 1	











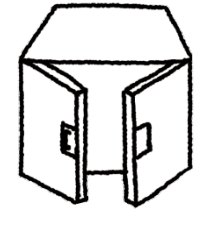













	<p>♪ あります ありません ありました ありませんでした</p>	<p>ある</p> <p>G 1</p>	<p>おお <small>ほこ</small> 大きい箱はどこに<u>あります</u>か。 बड़ा बक्सा कहाँ <u>रखा</u> है?</p>
	<p>♪ います いません いました いませんでした いて (ください) いないで (ください)</p>	<p>いる</p> <p>G 2</p>	<p>カイさんは部屋に<u>います</u>。 काई-सान कमरे में है।</p>
	<p>♪ します しません しました しませんでした して (ください) しないで (ください)</p>	<p>する</p> <p>G 3</p>	<p>きのう <small>せんたく</small> 昨日、洗濯を<u>しました</u>。 मैंने कल कपड़े धोने का काम <u>किया</u> था।</p>
	<p>♪ できます できません できました できませんでした</p>	<p>できる</p> <p>G 2</p>	<p>もり <small>ちゅうごくご</small> 森さんは中国語が<u>できます</u>。 मोरी-सान चीनी <u>बोल सकते</u> है। あさ 朝ごはんが<u>できました</u>よ。 नाश्ता <u>तैयार</u> है।</p>
	<p>♪ わかります わかりません わかりました わかりませんでした わかって (ください)</p>	<p>わかる</p> <p>G 1</p>	<p>この漢字が<u>わかりません</u>。 मैं इस <u>कांजी</u> को नहीं समझता।</p>
	<p>♪ きをつけます きをつけません きをつけました きをつけませんでした きをつけて (ください)</p>	<p>きをつける</p> <p>G 2</p>	<p>トラックに<u>気</u>をつけて。 कृपया ट्रकों का <u>ध्यान</u> रखें।</p>




	<p>♪ ききます ききません ききました ききませんでした きいて (ください) きかないで (ください)</p>	<p>きく G 1</p>	<p>わたし はなし き 私の話を<u>聞いて</u>ください。 कृपया मेरी बात सुने। もり 森さんに<u>聞き</u>ましたか。 क्या तुमने मोरी-सान से पूछा?</p>
	<p>♪ はなします はなしません はなしました はなしませんでした はなして (ください) はなさないで (ください)</p>	<p>はなす G 1</p>	<p>もり ちゅうごくご はな 森さんは中国語を<u>話</u>しますか。 क्या मोरी-सान चीनी बोलते हैं?</p>
	<p>♪ よみます よみません よみました よみませんでした よんで (ください) よまないで (ください)</p>	<p>よむ G 1</p>	<p>わたし 私はメールを<u>読</u>みました。 मैंने ईमेल पढ़ा।</p>
	<p>♪ かきます かきません かきました かきませんでした かいて (ください) かかないで (ください)</p>	<p>かく G 1</p>	<p>なまえ か ここに名前を<u>書</u>いて。 कृपया अपना नाम यहाँ लिखें।</p>
	<p>♪ みます みません みました みませんでした みて (ください) みないで (ください)</p>	<p>みる G 2</p>	<p>はこ なか み 箱の中を<u>見</u>てください。 कृपया बॉक्स के अंदर देखें।</p>
	<p>♪ みせます みせません みせました みせませんでした みせて (ください) みせないで (ください)</p>	<p>みせる G 2</p>	<p>かみ もり み この紙を森さんに<u>見</u>せて。 इस पेपर को मोरी सान को <u>दिखाए</u> ।</p>



	<p>♪ つかいます つかいません つかいました つかいませんでした つかって (ください) つかわないで (ください)</p>	<p>つかう G 1</p>	<p>このバケツは^{つか}使わないで。 इस बाल्टी का प्रयोग न करें।</p>
	<p>♪ さわります さわりません さわりました さわりませんでした さわって (ください) さわらないで (ください)</p>	<p>さわる G 1</p>	<p>あぶない。さわらないで。 यह खतरनाक है। मत छुओ।</p>
	<p>♪ つくります つくりません つくりました つくりませんでした つくって (ください) つくらないで (ください)</p>	<p>つくる G 1</p>	<p>ばん 晩ごはんを^{つく}作りましょう。 चलो रात का खाना बनाते हैं।</p>
	<p>♪ あらいます あらいません あらいました あらいませんでした あらって (ください) あらわないで (ください)</p>	<p>あらう G 1</p>	<p>ここで手を^て洗^{あら}ってください。 कृपया यहां हाथ धोएं।</p>
	<p>♪ すてます すてません すてました すてませんでした すてて (ください) すてないで (ください)</p>	<p>すてる G 2</p>	<p>^{ふる}古^{くつ}い靴^すを捨てました。 मैंने जूतों की एक पुरानी जोड़ी को फेंक दिया।</p>
	<p>♪ かたづけます かたづけません かたづけました かたづけませんでした かたづけて (ください) かたづけないで (ください)</p>	<p>かたづける G 2</p>	<p>かまをかたづけましたか。 क्या तुमने दरांती वापस रख दी?</p>

	<p>♪</p> <p>とります とりません とりました とりませんでした とって (ください) とらないで (ください)</p>	<p>とる</p> <p>G 1</p>	<p>トマトは手で<u>とります</u>か。 क्या आप टमाटर को हाथ से <u>उठाते हैं?</u> ここで写真を<u>と</u>りましょう。 आइए यहां एक फोटो <u>लें।</u></p>
	<p>♪</p> <p>きります きりません きりました きりませんでした きって (ください) きらないで (ください)</p>	<p>きる</p> <p>G 1</p>	<p>このはさみで<u>き</u>って。 कृपया इसे कैंची से <u>काटें।</u></p>
	<p>♪</p> <p>おきます おきません おきました おきませんでした おいて (ください) おかないで (ください)</p>	<p>おく</p> <p>G 1</p>	<p>それ、机の上に<u>お</u>いて。 कृपया इसे डेस्क पर <u>रखें।</u></p>
	<p>♪</p> <p>はこびます はこびません はこびました はこびませんでした はこんで (ください) はこばないで (ください)</p>	<p>はこぶ</p> <p>G 1</p>	<p>これを中へ<u>運</u>んでください。 कृपया इसे अंदर <u>ले जाएं।</u></p>
	<p>♪</p> <p>つけます つけません つけました つけませんでした つけて (ください) つけないで (ください)</p>	<p>つける</p> <p>G 2</p>	<p>テレビを<u>つ</u>けてください。 कृपया टीवी <u>चालू करें।</u></p>
	<p>♪</p> <p>けします けしません けしました けしませんでした けして (ください) けさないで (ください)</p>	<p>けす</p> <p>G 1</p>	<p>電気を<u>消</u>しましょう。 आइए लाइट <u>बंद करें।</u></p>

	<p>あけます あけません あけました あけませんでした あけて (ください) あけないで (ください)</p>	<p>あける G 2</p>	<p>まど あ 窓を<u>開</u>けてください。 कृपया खिड़की खोलें।</p>
	<p>しめます しめません しめました しめませんでした しめて (ください) しめないで (ください)</p>	<p>しめる G 2</p>	<p>ドアを<u>閉</u>めましたか。 क्या तुमने दरवाजा बंद किया?</p>
	<p>いれます いれませんが いれました いれませんでした いれて (ください) いれないで (ください)</p>	<p>いれる G 2</p>	<p>ぎゅうにゅう れいぞうこ 牛乳を冷蔵庫に<u>入</u>れて。 कृपया दूध को फ्रिज में रख दें।</p>
	<p>だします だしません だしました だしませんでした だして (ください) ださないで (ください)</p>	<p>だす G 1</p>	<p>れいぞうこ たまご ふた だ 冷蔵庫から卵を2つ<u>出</u>して。 कृपया फ्रिज से दो अंडे निकाल लें।</p>
	<p>のせます のせませんが のせました のせませんでした のせて (ください) のせないで (ください)</p>	<p>のせる G 2</p>	<p>はこ この箱をトラックに<u>の</u>せて。 इस डिब्बे को ट्रक पर चढ़ा दो।</p>
	<p>おろします おろしません おろしました おろしませんでした おろして (ください) おろさないで (ください)</p>	<p>おろす G 1</p>	<p>かい はこ 2階から箱を<u>お</u>ろしましょう。 चलो ऊपर से बक्सों को नीचे लाते हैं।</p>

    <p>♪ 電気を つけます。</p>	    <p>♪ まどを あけます。</p>	    <p>♪ かぎを あけます。</p>	    <p>♪ スイッチを います。</p>	    <p>♪ はこに います。</p>	    <p>♪ はこを のせます。</p>
---	---	---	--	--	---


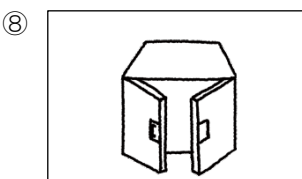






	<p>♪ きます きません きました きませんでした きて (ください) きないで (ください)</p>	<p>きる G 2</p>	<p>さぎょうふく き しごと 作業服を<u>着</u>て仕事をします。 जब आप काम करते हैं, तो आप <u>वर्दी पहनते हैं।</u></p>
	<p>♪ かぶります かぶりません かぶりしました かぶりませんでした かぶって (ください) かぶらないで (ください)</p>	<p>かぶる G 1</p>	<p>ぼうし 帽子を<u>かぶ</u>ってください。 कृपया टोपी पहने।</p>
	<p>♪ かけます かけません かけました かけませんでした かけて (ください) かけないで (ください)</p>	<p>かける G 2</p>	<p>めがねを<u>か</u>けましたか。 क्या आपने चश्मा <u>पहना</u> था?</p>
	<p>♪ はきます はきません はきました はきませんでした はいて (ください) はかないで (ください)</p>	<p>はく G 1</p>	<p>ながくつ ここで長靴を<u>は</u>かないで。 यहां जूते मत पहनो।</p>
	<p>♪ ぬぎます ぬぎません ぬぎました ぬぎませんでした ぬいで (ください) ぬがないで (ください)</p>	<p>ぬぐ G 1</p>	<p>くつした ぬ 靴下を<u>脱</u>いでください。 कृपया अपने मोड़े <u>उतार</u> दें।</p>
	<p>♪ はずします はずしません はずしました はずしませんでした はずして (ください) はずさないで (ください)</p>	<p>はずす G 1</p>	<p>マスクを<u>は</u>ずさないで。 अपना मास्क <u>मत उतारो।</u></p>

 <p>♪ ぼうしを かぶります。</p>	 <p>ぼうしを とります/ぬぎます。</p>	<p>ヘルメット</p> 
 <p>♪ めがねを かけます。</p>	 <p>めがねを とります/はずします。</p>	<p>ゴーグル</p> 
 <p>♪ マスクを します/かけます。</p>	 <p>マスクを とります/はずします。</p>	
 <p>♪ シャツを きます。</p>	 <p>シャツを ぬぎます。</p>	<p>うわぎ</p>  <p>Tシャツ</p> 
 <p>♪ ベルトを しめます。</p>	 <p>ベルトを はずします。</p>	<p>ベルト</p> 
 <p>♪ ながぐつを はきます。</p>	 <p>ながぐつを ぬぎます。</p>	<p>ズボン</p>  <p>くつした</p> <p>くつ</p> 

♪ れんしゅう A


शब्दों में दृष्टांत का वर्णन करें। फिर पुष्टि करने के लिए ऑडियो सुनें।

例)  たべます。



れんしゅう B

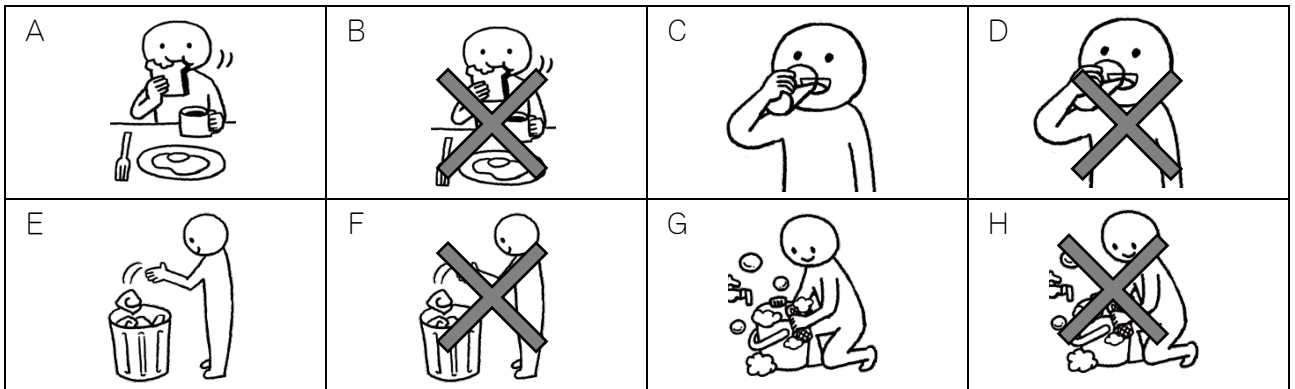
निर्देश को सुनने के बाद, सबसे उपयुक्त दृष्टांत का चयन करें जो इंगित करता है कि आप निर्देशों का पालन करते हुए क्या करने जा रहे हैं।



例 B

- ① ② ③ ④ ⑤
⑥ ⑦ ⑧ ⑨ ⑩

♪ निर्देश सुनने के बाद, सबसे उपयुक्त दृष्टांत का चयन करें जो इंगित करता है कि आप निर्देशों का पालन करते हुए क्या करने जा रहे हैं या नहीं।



例 B









- ① ② ③ ④ ⑤









5 विशेषण









विशेषण दो प्रकार के होते हैं- ① आइ -विशेषण और ② ना-विशेषण।

① आइ -विशेषण

47

	<p>♪ おおきい (です) おおきくない (です) おおきかった (です) おおきく <u>な</u>かった (です)</p>	<p>おおきい</p>	<p>このトマトは ^{おお} <u>大きい</u> です。 यह <u>बड़ा</u> टमाटर है।</p>
	<p>♪ चि <u>स</u> さい (です) चि <u>स</u> くない (です) चि <u>स</u> かった (です) चि <u>स</u> くな <u>क</u> かった (です)</p>	<p>ちいさい</p>	<p>^{ちい} <u>小さい</u> ^と <u>な</u> ずは <u>と</u> 取らないで。 <u>छोटे</u> बैंगन <u>ना</u> लें।</p>
	<p>♪ <u>なが</u> さい (です) <u>なが</u> くない (です) <u>なが</u> かった (です) <u>なが</u> くな <u>क</u> かった (です)</p>	<p>ながい</p>	<p>このベルトは ^{なが} <u>長い</u> です。 यह <u>बेल्ट</u> <u>लंबी</u> है।</p>
	<p>♪ <u>み</u> じ <u>का</u> さい (です) <u>み</u> じ <u>का</u> くない (です) <u>み</u> じ <u>का</u> かった (です) <u>み</u> じ <u>का</u> くな <u>क</u> かった (です)</p>	<p>みじかい</p>	<p>^{なつ} ^{よる} ^み ^じ ^か 夏は夜が <u>短い</u> です。 गर्मी के दिनों में रातें <u>छोटी</u> होती हैं।</p>
	<p>♪ <u>おも</u> さい (です) <u>おも</u> くない (です) <u>おも</u> かった (です) <u>おも</u> くな <u>क</u> かった (です)</p>	<p>おもい</p>	<p>^{おも} ^は ^こ ^ふ ^た ^り ^は ^こ <u>重い</u> 箱は二人で運びましょう。 चलो दो लोग <u>भारी</u> बक्से को ले जाते हैं।</p>
	<p>♪ <u>か</u> さい (です) <u>か</u> くない (です) <u>か</u> かった (です) <u>か</u> くな <u>क</u> かった (です)</p>	<p>かるい</p>	<p>^は ^こ ^か この箱は <u>軽い</u> です。 यह <u>डिब्बा</u> <u>हल्का</u> है।</p>
	<p>♪ <u>あ</u> <u>た</u> <u>ら</u> <u>श</u> さい (です) <u>あ</u> <u>た</u> <u>ら</u> <u>श</u> くない (です) <u>あ</u> <u>た</u> <u>ら</u> <u>श</u> かった (です) <u>あ</u> <u>た</u> <u>ら</u> <u>श</u> くな <u>क</u> かった (です)</p>	<p>あたらしい</p>	<p>^あ ^た ^ら ^な ^が ^つ ^か <u>新しい</u> <u>長靴</u> を <u>か</u> いました。 मैंने <u>जूते</u> की एक <u>नई</u> जोड़ी खरीदी।</p>
	<p>♪ <u>ふる</u> さい (です) <u>ふる</u> くない (です) <u>ふる</u> かった (です) <u>ふる</u> くな <u>क</u> かった (です)</p>	<p>ふるい</p>	<p>^{ふる} ^な ^が ^つ ^す <u>古い</u> <u>長靴</u> を <u>す</u> けて <u>ま</u> しょう。 आइए <u>पुराने</u> <u>जूते</u> को <u>फ़ेक</u> दे ।</p>

	<p>♪ あつ (です) あつくない (です) あつかった (です) あつくなかった (です)</p>	<p>あつい</p>	<p>ハウスの中は<small>なか</small> <small>あつ</small>暑い<u>です</u>。 ग्रीनहाउस में <u>गर्मी</u> है।</p>
	<p>♪ さむ (です) さむくない (です) さむかった (です) さむくなかった (です)</p>	<p>さむい</p>	<p>外はとて<small>そと</small>も <small>さむ</small>寒い<u>です</u>。 बाहर बहुत <u>ठंड</u> है।</p>
	<p>♪ いい (です) よくない (です) よかった (です) よくなかった (です)</p>	<p>いい/よい</p>	<p>野菜はからだに<small>やさしい</small>いい<u>です</u>。 सब्जियां आपकी सेहत के लिए <u>अच्छी</u> होती हैं।</p>
	<p>♪ わる (です) わるくない (です) わるかった (です) わるくなかった (です)</p>	<p>わるい</p>	<p>たばこはからだに<small>わる</small>悪い<u>です</u>。 धूम्रपान आपके स्वास्थ्य के लिए <u>बुरा</u> है।</p>
	<p>♪ おおい (です) おおくない (です) おおかった (です) おおくなかった (です)</p>	<p>おおい</p>	<p>今週は雨が<small>こんしゅう</small> <small>あめ</small> <small>おお</small>多い<u>です</u>ね。 इस हफ्ते <u>बहुत</u> बारिश हुई है।</p>
	<p>♪ すくない (です) すくなくない (です) すくなかった (です) すくなくなかった (です)</p>	<p>すくない</p>	<p>朝ごはん、<small>あさ</small> <small>すく</small>少な<u>かった</u>ですか。 क्या नाश्ता बहुत <u>कम</u> था?</p>
	<p>♪ たかい (です) たかくない (です) たかかった (です) たかくなかった (です)</p>	<p>たかい</p>	<p>その靴は<small>くつ</small> <small>たか</small>高<u>かった</u>ですか。 क्या वो जूते <u>मंहंगे</u> थे?</p>
	<p>♪ やすい (です) やすくない (です) やすかった (です) やすくなかった (です)</p>	<p>やすい</p>	<p>このシャツは<small>やす</small>安<u>かった</u>です。 यह कमीज <u>सस्ती</u> थी।</p>




	<p>しろい (です) しろくない (です) しろかった (です) しろくなかった (です)</p>	<p>しろい</p>	<p><small>しろ かみ</small> 白い紙がありますか。 क्या तुम्हारे पास एक सफ़ेद कागज़ है?</p>
	<p>くろい (です) くろくない (です) くろかった (です) くろくなかった (です)</p>	<p>くろい</p>	<p><small>くろ か</small> 黒いペンで書いてください。 कृपया काले पेन से लिखें।</p>
	<p>あかい (です) あかくない (です) あかかった (です) あかくなかった (です)</p>	<p>あかい</p>	<p><small>あか と</small> 赤いトマトを取りましょう。 आइए कुछ लाल टमाटर चुनें।</p>
	<p>あおい (です) あおくない (です) あおかった (です) あおくなかった (です)</p>	<p>あおい</p>	<p><small>きょう そら あお</small> 今日は空が青いですね。 आज आसमान नीला है। <small>あお</small> このトマトはまだ青いです。 यह टमाटर अभी भी हरा है।</p>
	<p>あぶない (です) あぶなくない (です) あぶなかった (です) あぶなくなかった (です)</p>	<p>あぶない</p>	<p><small>あぶ さわ</small> 危ないから触らないで。 स्पर्श न करें क्योंकि यह खतरनाक है।</p>
	<p>いそがしい (です) いそがしくない (です) いそがしかった (です) いそがしくなかった (です)</p>	<p>いそがしい</p>	<p><small>きょう あさ いそが</small> 今日は朝から忙しいです。 मैं आज सुबह से व्यस्त हूँ।</p>
	<p>おずかしい (です) おずかしくない (です) おずかしかった (です) おずかしくなかった (です)</p>	<p>おずかしい</p>	<p><small>むづか しごと</small> これは難しい仕事です。 यह एक कठिन काम है।</p>
	<p>いたい (です) いたくない (です) いたかった (です) いたくなかった (です)</p>	<p>いたい</p>	<p><small>あたま いた</small> 頭が痛いです。 मुझे सिर दर्द है।</p>
	<p>おいしい (です) おいしくない (です) おいしかった (です) おいしくなかった (です)</p>	<p>おいしい</p>	<p>とてもおいしかったです。 वह अत्यंत स्वादिष्ट था।</p>

②ना- विशेषण

आइ - विशेषण P42-P44 「あたらしい」 + 「シャツ」 → 「あたらしい シャツ」

ना - विशेषण P45 「きれい」 + 「シャツ」 → 「きれいな シャツ」

50

	♪ げんきです	げんき(な)	この苗は <u>元気</u> です。 यह पौधा <u>स्वस्थ</u> है।
	げんきじゃありません		
	げんきでした		
	げんきじゃありませんでした		
	♪ きれいです	きれい(な)	<u>きれいな</u> トマトですね。 यह टमाटर <u>सुंदर</u> है।
	きれいじゃありません		
	きれいでした		
	きれいじゃありませんでした		
	♪ すきです	すき(な)	私は夏の野菜が <u>好き</u> です。 मुझे गर्मियों में उगाई जाने वाली सब्जियां बहुत <u>पसंद</u> हैं।
	すきじゃありません		
	すきでした		
	すきじゃありませんでした		

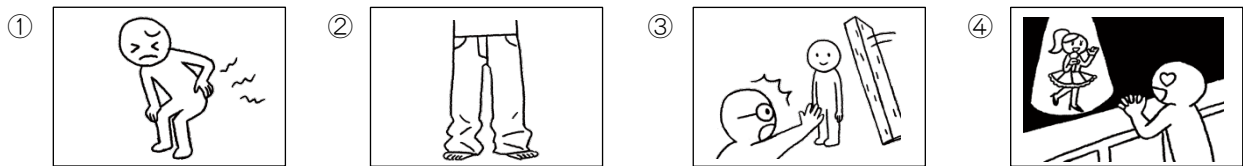
51

♪ れんしゅう A

दृष्टांत का शब्दों में वर्णन करें। फिर, पुष्टि करने के लिए ऑडियो सुनें।



むずかしいです。

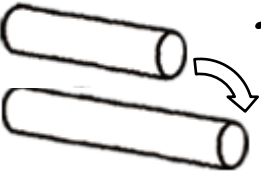
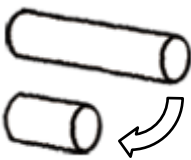




♪ れんしゅう B


ऑडियो सुनने के बाद, उपयुक्त चित्रण का चयन करें। ④, ⑤ और ⑥ बातचीत हैं।



① ② ③ ④ ⑤ ⑥

	<p>(ながい) ↓ ながく</p>	<p>きゅうけい <u>なが</u> 休憩を <u>長く</u> しましょうか。 क्या हम एक <u>लंबा</u> ब्रेक लेंगे?</p>
	<p>(みじかい) ↓ みじかく</p>	<p>もっと <u>みじか</u> <u>き</u> 短く 切ってください。 कृपया इसे <u>छोटा</u> करें।</p>

	<p>はやく</p>	<p>あ、<u>あめ</u> 雨です。<u>はやく</u> <u>まど</u> 窓を <u>し</u> 閉めましょう。 ओह, बारिश हो रही है। चलो जल्दी से खिड़की बंद करते हैं।</p>
	<p>ゆっくり</p>	<p><u>あぶ</u> 危ないから <u>ゆっくり</u> <u>はこ</u> 運んで。 कृपया इसे धीरे-धीरे ले जाएं क्योंकि यह खतरनाक है।</p>




रंग

53

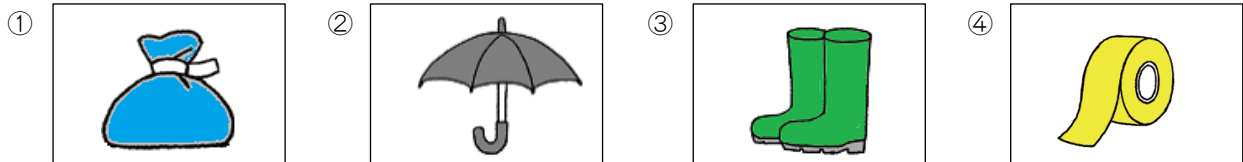
	名詞	形容詞	
	あか 赤	あかい	<u>あかの</u> テープ <u>लाल रंग का टेप</u> <u>あかい</u> टेープ <u>लाल</u> टेप
	あお 青	あおい	<u>あおの</u> टेープ <u>नीले रंग का टेप</u> <u>あおい</u> टेープ <u>नीला</u> टेप
	しろ 白	しろい	<u>しろの</u> टेープ <u>सफेद रंग का टेप</u> <u>しろい</u> टेープ <u>सफेद</u> टेप
	くろ 黒	くろい	<u>くろの</u> टेープ <u>काले रंग का टेप</u> <u>くろい</u> टेープ <u>काली</u> टेप
	きいろ 黄色	きいろい	<u>きいろの</u> टेープ <u>पीले रंग का टेप</u> <u>きいろい</u> टेープ <u>पीला</u> टेप
	みどり 緑	-	<u>みどりの</u> टेープ <u>हरे रंग का टेप</u>

♪ れんしゅう A

आइए दृष्टांत को देखें और उच्च स्वर में पढ़ें। आइए आवाज सुनें और बाद में जांचें।

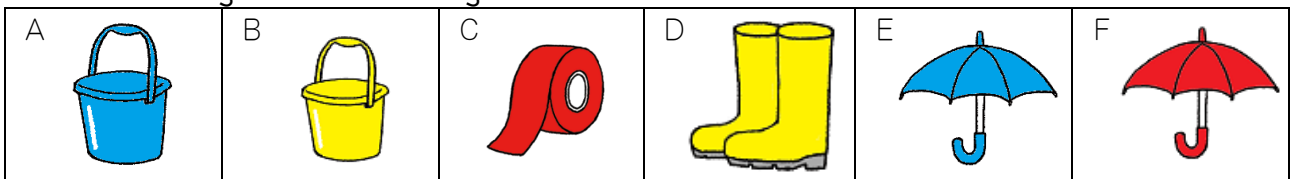


あかの はこ / あかい はこ



♪ れんしゅう B

आइए आवाज को सुनें और एक दृष्टांत चुनें।



① ② ③ ④ ⑤ ⑥

6 प्रश्नवाचक



54











だれ	これは <u>だれ</u> が つくりましたか。 इसे <u>किसने</u> बनाया?
なに / なん	きのう <u>なに</u> を たべましたか。 आपने कल <u>क्या</u> खाया था?
किसका प्रयोग करना है उसका निर्धारण उसके बाद आने वाले शब्द से होता है।	これは <u>なん</u> ですか。 यह <u>क्या</u> है?
なんじ	<u>なんじ</u> に ここへ きましたか。 आप यहाँ <u>कितने</u> बजे आए?
いつ	<u>いつ</u> ここへ きましたか。 तुम यहाँ <u>कब</u> आए?
いくら	これは <u>いくら</u> ですか。 यह <u>कितना</u> है?
どこ	この はこは <u>どこ</u> に おきますか。 में यह बक्सा <u>कहाँ</u> रखूँ?
どれ	カイさんの かさは <u>どれ</u> ですか。 काई-सान, तुम्हारा छाता <u>कौन सा</u> है?
どっち	<u>どっち</u> の あしが いたいですか。 <u>कौन सा</u> पैर दर्द कर रहा है?
どんな	おかあさんは <u>どんな</u> ひとですか。 आपकी माँ <u>किस तरह</u> की व्यक्ति हैं?
どう	にほんは <u>どう</u> ですか。 आपको जापान <u>कैसा</u> लगा?
どうして / なぜ	<u>どうして</u> とうきょうへ いきたいですか。 आप टोक्यो <u>क्यों</u> जाना चाहते हैं ?

इसके साथ, 「なんまい」, 「なんにん」, 「いくつ」, आदि आप पृष्ठ 12 “कैसे गिनें” पर पा सकते हैं।


7 अभिवादन

55

	はい。(एक अनौपचारिक अभिव्यक्ति : 「うん。」) हाँ।
	いいえ。(एक अनौपचारिक अभिव्यक्ति : 「ううん。」) ना।

	<p>おはよう (ございます)。 यह एक अभिवादन है जिसे आप सुबह के समय उपयोग करते हैं जब आप काम से पहले किसी से मिलते हैं या जब आप काम शुरू करते हैं।</p>
	<p>こんにちは。 यह एक सामान्य अभिवादन है जिसका उपयोग आप किसी से मिलने पर करते हैं (हालाँकि यह आमतौर पर कार्यस्थल पर उपयोग नहीं किया जा सकता है)।</p>
	<p>こんばんは。 यह एक अभिवादन है जिसका उपयोग आप अंधेरा होने के बाद किसी से मिलने पर करते हैं।</p>
	<p>おやすみ (なさい)。 यह एक अभिवादन है जिसका उपयोग आप सोने से पहले या देर रात किसी से अलग होने पर करते हैं।</p>
	<p>さようなら。 / しつれいします。 / おつかれさま (でした)。 यह एक अभिवादन है जिसका उपयोग आप किसी से अलग होने पर करते हैं। कार्यस्थल पर, 「しつれいします」 और 「おつかれさま (でした)」 अक्सर उपयोग किए जाते हैं।</p>
	<p>ありがとう (ございます)。 यह एक अभिव्यक्ति है जिसका उपयोग आप अपना आभार व्यक्त करने के लिए करते हैं।</p>
	<p>すみません。(क्षमा) यह एक अभिव्यक्ति है जिसका उपयोग आप क्षमा मांगते समय करते हैं।</p>
	<p>すみません。(किसी का ध्यान आकर्षित करना) यह एक अभिव्यक्ति है जिसका उपयोग आप तब करते हैं जब आप किसी चीज़ के लिए किसी का ध्यान आकर्षित करना चाहते हैं।</p>
	<p>いただきます。 यह एक अभिव्यक्ति है जिसका उपयोग आप खाना शुरू करने से पहले करते हैं।</p>
	<p>ごちそうさま (でした)。 यह एक अभिव्यक्ति है जिसका उपयोग आप तब करते हैं जब आप खाना समाप्त कर लेते हैं।</p>

विस्तृत अभ्यास

 56

♪ 1. ऑडियो सुनें। इसे हीरागाना में कैसे लिखा जाना चाहिए? सबसे उपयुक्त उत्तर का चयन करें।

① A しすい B くすい C しすり D くすり

② A めがわ B ぬがね C めがね D ぬがわ

♪ 2. ऑडियो सुनें। इसे काताकाना में कैसे लिखा जाना चाहिए? सबसे उपयुक्त उत्तर का चयन करें।

① A ヌボソ B ズボン C ズボソ D ヌボン

② A トッラタ B トラッタ C トラック D トッラク

♪ 3. ऑडियो सुनने के बाद समय लिखें।

例 3 : 0 0

① ② ③

♪ 4. ऑडियो सुनने के बाद दिनांक लिखें।

例 3 / 3 1

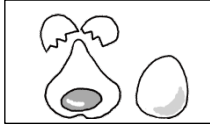












① ② ③

♪ 5. ऑडियो सुनने के बाद कीमत लिखें।

例 ¥ 7 0 0

① ¥ ② ¥ ③ ¥

6. बातचीत सुनने के बाद उपयुक्त दृष्टांत का चयन करें।

① A		B		C		D	
② A		B		C		D	
③ A		B		C		D	
④ A		B		C		D	
⑤ A		B		C		D	
⑥ A		B		C		D	
⑦ A		B		C		D	
⑧ A		B		C		D	
⑨ A		B		C		D	
⑩ A		B		C		D	

7. आइए आवाज़ सुनें और किसी एक को चुनें।



例 D

①

②

③

④


⑤

8. आइए निर्देशों को सुनें और किसी एक को चुनें।


① A




B



C




D



② A



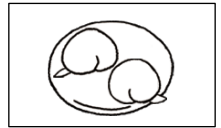
B



C



D



③ A



B



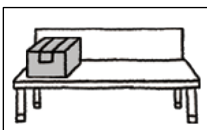
C



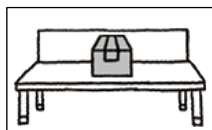
D



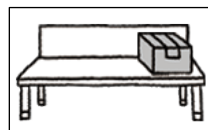
④ A



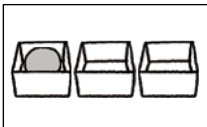
B



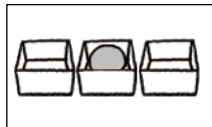
C



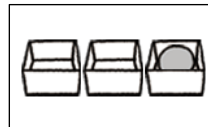
⑤ A



B



C



①

②

③

④

⑤

Page	उत्तर और लिपियाँ
7 B1	<p>① B C D A ⑤ C</p>
B2	<p>⑥ D ⑦ A ⑧ C ⑨ B ⑩ D</p>
8 A	<p>① にじゅう よん ② きゅうじゅう はち ③さんびゃく ろくじゅう ご ④よんひゃく はちじゅうえん ⑤せん ごひゃくえん ⑤さんまん にせん ろっびゃくえん</p>
B	<p>① 35 さんじゅう ご ② 496 よんひゃく きゅうじゅう ろく ③ 1820 せん はっびゃく にじゅう ④ ¥570 「いくらですか。」 「ごひゃく ななじゅうえんです。」 「ごひゃく ななじゅうえん。ありがとう。」 ⑤ ¥10000 「すみません。これ、いくらですか。」 「いちまんえんです。」 「いちまんえん。たかいですね。」 ⑥ ¥3800 「あのう、これ、いくらですか。」 「これは、さんぜん はっびゃくえんです。」 「さんぜん はっびゃくえん。じゃ、これ、かいます。」</p>
9 A	<p>① じゅうじ よんじゅうふん ② よじ ごふん ③ ごじ さんじゅうごふん ④ さんじ はん (さんじ さんじゅうふん)</p>
B 例	<p>じゅうじ さんじゅうごふん ① 12:15 じゅうにじ じゅうごふん ② 9:10 くじ じゅうふん ③ 5:30 ごじ はん ④ 4:20 「いま なんじですか。」 「よじ にじゅうふんです。」 「よじ にじゅうふん。ありがとうございます。」 ⑤ 8:30 「いま なんじですか。」 「はちじ はんですよ。」 「え、はちじ はん! しごとに行きます。」 ⑥ 11:45 「バスは なんじに きますか。」 「じゅういちじ よんじゅうごふんに きます。」 「じゅういちじ よんじゅうごふん。わかりました。」</p>
11 A	<p>① はちがつ にじゅういちにち きんようび ② にせんじゅうきゅうねん じゅうがつ はつか ③ せんきゅうひゃくきゅうじゅうにねん しがつ いくつか</p>
B 例	<p>じゅういちがつ さんじゅうにち ① 3/18 さんがつ じゅうはちにち ② 7/10 しちがつ とおか ③ 9/8 くがつ ようか ④ 6/25 「なんがつ なんにちですか。」 「ろくがつ にじゅうごにちです。」 「ろくがつ にじゅうごにち。ありがとうございます。」 ⑤ 12/6 「なんがつ なんにちに きましたか。」 「じゅうにがつ おいかに きました。」 「じゅうにがつ おいか。わかりました。」 ⑥ 1/14</p>

「わたしは いちがつ じゅうよっかに きました。」

「しちがつですか。」

「いいえ。いちがつです。いちがつ じゅうよっかです。」

13 A ① ペンが にほん あります。

② かみが さんまい あります。

③ おんなの ひとが さんにん います。

B 例 「シャツは なんまい ありますか。」

「よんまい あります。」

「よんまいですね。」

「はい。」

① 1

「ペンが ありますか。」

「はい。くろい ペンが いっぽん あります。」

「いっぽんですか。」

「はい。」

② 1

「たまごは なんこ ありますか。」

「いっこです。」

「いっこ？」

「はい。いっこです。」

③ 3

「いくつ ありますか。」

「みっつです。」

「みっつ。」

「はい。みっつです。」

④ 2

「なんにん いますか。」

「おとこの ひとが ふたり います。」

「おんなの ひとは？」

「いません。おとこの ひとが ふたりです。」

26 A 例 たばこ

① やさい

② たまご

③ にく

④ ぼうし

⑤ ながぐつ

⑥ マスク

⑦ はさみ

⑧ くわ

⑨ かま

⑩ はこ

⑪ ふくろ

⑫ びん

⑬ かいだん

⑭ ハウス

⑮ はたけ

27 B1 例 C くち

① F あし

② D みみ

③ A め

④ G ゆび

⑤ H は

⑥ B はな

B2 例 H

「ふくろの なかに なにを いれましたか。」

「さいふを いれました。」

「さいふですか。」

「はい。」

① B

「あめですね。かさ、ありますか。」

「ありません。」

「じゃ、この かさを つかって。」

「ありがとうございます。」

② G

「これは だれの めがねですか。」

「これですか。これは もりさんのです。」

「ああ、もりさんの めがねですか。」

③ A

「すみません。あの かぎを とって ください。」

「この かぎですか。はい。」

「ありがとうございます。」

④ D

「これ、どこに おきますか。」

「つくえの うえに おいて ください。」

「つくえの うえですね。」

「はい。」

⑤ F

「きのう なにを かいましたか。」

「この くつを かいました。」

「いい くつですね。」

⑥ E

「すみません。いすを もってきて
ください。」

「いす。どこに ありますか。」

「かいだんの したに あります。」

「わかりました。」

29 A ①はこの なかに あります。

②いすの したに あります。

③はこの うえに あります。

B ① C いすの まえ

② H かいだんの うえ

③ L くるまの なか

④ G

「はこは どこに ありますか。」

「はこは かいだんの したに あり
ます。」

「かいだんの した。」

「はい。」

⑤ E

「どこに おきましたか。」

「つくえの うえに おきました。」

「つくえの うえですね。」

「はい。」

⑥ K

「はこの なかに いれましたか。」

「いいえ。いれませんでした。」

「じゃ、はこの そとに おきましたか。」

「はい。はこの そとに おきました。」

40 A ① あらいます。

② すてます。

③ きります。

④ でんきを けします。

⑤ スイッチを きります。

⑥ まどを しめます。

⑦ はこを おろします。

⑧ かぎを かけます。

41 B 例 B これ、のんで ください。

① H そうじを して ください。

② I でんきを つけて ください。

③ F これ、あらって。

④ G ここに おいて。

⑤ K この はこに 入れて。

⑥ E これ、すてて ください。

⑦ N ぼうしを ぬいで。

⑧ Q マスクを して。

⑨ T ここで ながぐつを ぬいで。

⑩ P かぎを あけて ください。

例 B あ、それ たべないで。

① E カイさん、これ すてて。

② H これ きょうは あらわないでね。

③ F カイさん、これは すてないで。

④ C カイさん、これ のんで。

⑤ G ねえ、これ あらって。

45 A ① たいです。

② ながいです。

③ あぶないです。

④ すきです。

B ① D あたらしいです。

② B ちいさいです。

③ E かるいです。

④ G

「きょうは あついですね。」

「はい。あついですね。」

⑤ A

「おおきいですね。」

「おおきいですね。」

⑥ F

「これ、おもいですね。」

「おもいですね。」

47 A 例 あかの はこ / あかい はこ

① あおの ふくろ / あおい ふくろ

② くろの かさ / くろい かさ

③ みどりの ながぐつ

④ きいろの テープ / きいろい テープ

B ① F あかい かさ

② A あおい バケツ

③ D きいろい ながぐつ

④ E あおい かさ

⑤ C あかい テープ

⑥ B きいろい バケツ

50 1 ① D くすり

② C めがね

2 ① B ズボン

② C トラック

3 例 「いま なんじですか。」

「さんじです。」

「さんじ。ありがとうございます。」

① 12:50

「いま なんじですか。」

「いま じゅうにじ ごじゅっふんです。」

「じゅうにじ ごじゅっふん。わかりました。」

② 2:15

「すみません。なんじからですか。」

「にじ じゅうごふんからです。」

「にじ じゅうごふんから。ありがとうございます。」

③ 7:30

「なんじに いきますか。」

「しちじ はんに いきましよう。」

「しじち はん。わかりました。」

4 例 「なんがつ なんにちですか。」

「さんがつ さんじゅういちにちです。」

「さんがつ さんじゅういちにちですね。」

「はい。」

① 11/13

「なんがつ なんにちですか。」

「じゅういちがつ じゅうさんにちです。」

「じゅういちがつ…」

「じゅういちがつ じゅうさんにちです。」

「わかりました。」

② 5/27

「なんがつ なんにちに きましたか。」

「ごがつ にじゅうしちにちに きました。」

「ごがつ にじゅうしちにちですか。わかりました。」

③ 2/8

「にがつ よっかですか。」

「いいえ。よっかでは ありません。ようかです。」

「ようかですか。」

「はい。にがつ ようかです。」

5 例 「これ、いくらですか。」

「ななひゃくえんです。」

「ななひゃくえん。ありがとう。」

① ¥620

「これ、いくらですか。」

「ろっぴゃく にじゅうえんです。」

「ろっぴゃく…」

「にじゅうえんです。」

「ろっぴゃく にじゅうえん。ありがとうございます。」

② ¥3100

「すみません。いくらですか。」

「さんぜん ひゃくえんです。」

「さんぜん ひゃくえんですね。」

「はい。」

③ ¥25000

「すみません。これ、いくらですか。」

「これですか。にまん ごせんえんです。」

「にまん ごせんえん。たかいですね。」

51 6 ① D

「なにを つくりますか。」

「やさいを つくります。」

「やさいですか。」

「はい。」

② D

「すみません。あの ぼうしを とって ください。」

「この ぼうしですか。」

「はい。ありがとうございます。」

③ A

「どこに おきますか。」

「いすの うえに おいて。」

「いすの うえですね。わかりました。」

④ C

「これ、ながいですか。」

「うん。ちょっと ながいですね。」

⑤ C

「あした いそがしいですか。」

「はい。いそがしいですよ。」

⑥ B

「カイさん、さわりましたか。」

「いいえ。さわりませんでした。」

⑦ D

「つけましたか。」

「はい。つけました。」

⑧ A

「これ、あらって ください。」

「わかりました。あらいます。」

⑨ A

「これも いただけますか。」

「はい。入れて ください。」

⑩ B

「いただきます。」

「いただきます。」

52 7 例 D あかい ふくろ

① B いちばん うえの まんなかの はこ

② G いちばん したの ひだりの はこ

③ E あおい ふくろ

④ I いちばん したの あかい はこ

⑤ C いちばん うえの みぎの はこ

8 ① C みつつずつ はこに 入れて。

② C ひとつずつ さらに のせて。

③ A にひゃくぐらむずつ ふくろに
入れて。

④ A いちばん ひだりに おいて。

⑤ B まんなかの はこに 入れて。

शब्दावली सूची

- शब्द जापानी शब्दांश के क्रम में हैं। (あいうえお、かきくけこ...)
- आवाज वाले व्यंजन (उदाहरण : がぎぐげご) बिना आवाज वाले व्यंजन के बाद आते हैं।(उदाहरण : काकिुकुके) उदाहरण : てんき→でんき→でんしゃ
- सूची में हीरागाना और काताकाना के शब्द मिश्रित हैं। उदाहरण : कासा→ガス→かせ
- प्रत्येक शब्द के अंत में संख्याएं उन पृष्ठों को दर्शाती हैं जो सूची में शब्द भेद के रूप में दिखाई देते हैं।
- उन शब्दों के संबंध में जो सूचियों में शामिल नहीं हैं, यह उस पृष्ठ की संख्या को इंगित करता है जहां शब्द पहले दिखाई देता है।
- क्रियाएँ "मास" रूप में हैं जैसे 「たべます」「いきます」.

शब्द जो निम्नलिखित सूची में शामिल नहीं हैं।

- व्यक्तियों के नाम: 「カイさん」「もりさん」
- संख्याओं के साथ संख्याएँ जैसे घड़ी देखना। (विशेष भाव जैसे कि तारीखों का वर्णन करने वाले 「ついたち、ふつか、……」 लिस्ट में शामिल है।)
- काउंटर जैसे कि 「～まい」「～こ」
- पार्टिकल जैसे कि 「を」「に」「から」
- शब्द जो केवल लिपियों में दिखाई देते हैं, जैसे कि 「あのう」「じゃ」

ध्यान दें:

- A : आइ-विशेषण
- な : ना- विशेषण
- G : अभिवादन
- N : संज्ञा
- V : क्रियाएँ
- : अतिरिक्त (क्रिया विशेषण, आदि)
- ◆ : ऐसे शब्द जो केवल उदाहरणों में प्रयुक्त होते हैं।

あ		あらいます	V 34	えんぴつ	N 20
ああ	- 25	ありがとうございます (ございます)	G 49	おいしい	A 44
あお	N 47	あります	V 32	おおい	A 43
あおい	A 44	あれ	N 25	おおきい	A 42
あか	N 47	いい	A 43	おかあさん	N 23
あかい	A 44	いいえ	G 48	おかね	N 21
あき	N 24	いえ	N 16	おきます <7じに>	V 31
あけます	V 36	いきます	V 30	おきます <はこを>	V 35
あさ	N 24	いくら	N 48	おちゃ	N 14
あさごはん	N 14	いす	N 21	おつかれさま (でした)	G 49
あし	N 22	いそがしい	A 44	おっと	N 23
あした	N 11	いたい	A 44	おとうさん	N 23
あす	N 11	いただきます	G 49	おとこの ひと	N 23
あそこ	N 25	いちばん	- 28	おはよう (ございます)	G 49
あたま	N 22	いちりんしゃ	N 18	おもい	A 42
あたらしい	A 42	いつ	N 48	おやすみ (なさい)	G 49
あつい	A 43	いつか	N 10	おろします	V 36
あの	- 25	イネ	N 5	おんなの ひと	N 23
あぶない	A 44	いま	N 11	か	
あめ	N 24	います	V 32	カーテン	N 16
		いれます	V 36	かいだん	N 16
		ううん	G 48	かいます	V 31
		うえ	N 28	かえります	V 30
		ウォーター	N 5	かお	N 22
		うしろ	N 28	かぎ	N 20
		うち	N 16	かきます	V 33
		うわぎ	N 17	かけます	V 38
		うん	G 48	かさ	N 20

ガス	N 15	ここのか	N 10	せんしゅう	N 11
かぜ	N 19	ごちそうさま (でした)	G 49	せんたく	N 15
かぞく	N 23	コップ	N 15	そう	- 25
かたづけます	V 34	こども	N 23	そうこ	N 18
かばん	N 20	この	- 25	そうじ	N 15
かぶります	V 38	ごはん	N 14	そこ	N 25
かま	N 18	ごみ / ゴミ	N 15	そと	N 28
かみ	N 19	これ	N 25	その	- 25
かようび	N 10	こんしゅう	N 11	そら ◆	N 44
からだ	N 22	こんにちは	G 49	それ	N 25
かるい	A 42	こんばんは	G 49	た	
カレンダー	N 10	さ		たかい	A 43
かん	N 19	さいふ	N 20	だします	V 36
かんじ ◆	N 32	さかな	N 14	たばこ / タバコ	N 20
きいろ	N 47	さぎょうふく	N 18	たべます	V 31
きいろい	A 47	さむい	A 43	たまご	N 14
ききます	V 33	さようなら	G 49	だれ	N 48
きのう	N 11	さら	N 15	たんぼ	N 18
きます <シャツを>	V 38	さわります	V 34	ちいさい	A 42
きます <にほんに>	V 30	しごと	N 19	ちゃわん	N 15
きゅうけい	N 19	した	N 28	ちゅうごくご ◆	N 32
ぎゅうにゅう	N 14	したぎ	N 17	ついたち	N 10
きょう	N 11	しつもん ◆	N 12	つかいます	V 34
きょうだい	N 23	しつれいします	G 49	つくえ	N 21
きります	V 35	じてんしゃ	N 21	つくります	V 34
きれいな	な 45	します	V 32	つけます	V 35
きをつけます	V 32	しめます <まどを>	V 36	つち	N 18
きんようび	N 10	しめます <ベルトを>	V 39	つま	N 23
くすり	N 19	しゃしん	N 21	て	N 22
くだもの	N 14	シャツ	N 17	ティー (T) シャツ	N 17
くち	N 22	シャワー	N 16	テーブル	N 19
くつ	N 17	しろ	N 47	できます	V 32
くつした	N 17	しろい	A 44	てぶくろ	N 17
くに	N 24	スイッチ	N 16	テレビ	N 20
くび	N 22	すいようび	N 10	てんき	N 24
くるま	N 21	スーパー	N 21	でんき	N 16
くろ	N 47	すき (な)	な 45	でんしゃ	N 21
くろい	A 44	すくない	A 43	でんわ	N 20
くわ	N 18	スコップ	N 18	ドア	N 16
けします	V 35	すてます	V 34	トイレ	N 16
げつようび	N 10	スプーン	N 15	どう	- 25
げんき (な)	な 45	ズボン	N 17		- 48
こう	- 25	スマホ	N 20	とうきょう ◆	N 21
ゴーグル	N 39	すみません <謝罪>	G 49	どうして	- 48
ここ	N 25	すみません <声掛け>	G 49	トウモロコシ	N 5

とおか	N 10	はこ	N 19	まど	N 16
とけい	N 20	はこびます	V 35	まんなか	N 28
どこ	N 25	はさみ	N 20	みぎ	N 28
	N 48	はし	N 15	みじかい	A 42
どっち	N 48	バス	N 21	みず	N 15
とても ◆	- 43	はずします	V 38	みせ	N 21
どの	- 25	はたけ	N 18	みせます	V 33
トマト ◆	N 19	はつか	N 10	みっか	N 10
ともだち	N 23	はな	N 22	みどり	N 47
どうようび	N 10	はなし ◆	N 33	みます	V 33
トラクター	N 18	はなします	V 33	みみ	N 22
トラック	N 21	はやく	- 46	むいか	N 10
とります	V 35	はる	N 24	むずかしい	A 44
どれ	N 25	パン	N 14	め	N 22
	N 48	ばんごはん	N 14	メール ◆	N 33
どんな	- 48	ひじょうぐち	N 16	めがね	N 17
な		ひだり	N 28	もう ◆	- 12
なえ ◆	N 45	ひと ◆	N 46	もくようび	N 10
なか	N 28	びょういん	N 21	もっていきます	V 30
ながい	A 42	びょうき	N 19	もってきます	V 30
ながぐつ	N 17	ひりょう	N 18	もっと ◆	- 24
なす ◆	N 42	ひるごはん	N 14	や	
なぜ	- 48	びん	N 19	やさい	N 14
なつ	N 24	フィルター	N 5	やすい	A 43
なに	N 48	フェンス	N 5	やすみ	N 19
なのか	N 10	フォーク	N 15	やすみます	V 31
なまえ	N 24	ふくろ	N 19	やみます ◆	V 24
なん	- 48	ふつか	N 10	ゆき	N 24
なんじ	N 48	ブドウ	N 5	ゆっくり	- 46
にく	N 14	ふゆ	N 24	ゆび	N 22
にちようび	N 10	ふります ◆	V 24	よい	A 43
にほん	N 24	ふるい	A 42	ようか	N 10
にほんじん	N 23	ふる	N 16	よっか	N 10
ニワトリ	N 5	ベトナム ◆	N 23	よみます	V 33
ぬぎます	V 38	へや	N 16	よる	N 24
ねつ	N 19	ベルト	N 17	ら	
ねます	V 31	ヘルメット	N 39	らいしゅう	N 11
のせます	V 36	ペン	N 20	れいぞうこ	N 15
のみます	V 31	ぼうし	N 17	わ	
は		ボディ	N 5	わかります	V 32
は	N 22	ま		わたし	N 23
はい	G 48	まいにち	N 11	わるい	A 43
ハウス	N 18	まえ	N 28		
はきます	V 38	マスク	N 17		
バケツ	N 18	まだ ◆	- 44		

**農業技能測定試験
कृषि कौशल मूल्यांकन परीक्षा**

**日本語テキスト にほんご
जापानी भाषा की पाठ्यपुस्तक にほんご**

発行日 2019年9月

発行者 一般社団法人 全国農業会議所

〒102-0084 東京都千代田区二番町9-8 中央労働基準協会ビル

URL <http://asat-nca.jp/>

農業技能測定試験策定委員会 日本語部会

部会長：内山智裕

副部会長：黒羽千佳子

委員：鴨下顕彦、居在家義昭、入来院重宏、中園良行

◎無断転写を禁ず

प्रकाशित: सितंबर 2019

प्रकाशक: नेशनल चेंबर ऑफ एग्रीकल्चर

चुओ रोदो कीजून क्योकाई भवन, 9-8, निबान-चो, चियोदा-कु, टोक्यो , 102-0084

URL <http://asat-nca.jp/>

जापानी भाषा अनुभाग, कृषि कौशल मूल्यांकन परीक्षा की योजना पर समिति

विभाग प्रमुख: तोमोहिरो उचियामा,

उप प्रमुख: चिकाको कुरोहा,

सदस्य: अकिहिको कामाशिता, योशीआकी इजाइके, शिगेहीरो इरिकिन, योशियूकी नाकाज़ोनो

◎ कोई भी अनाधिकृत नकल प्रतिबंधित है।

