

農業技能測定試験  
कृषि सम्बन्धी सिप मूल्याङ्कन परीक्षा


日本語テキスト  
जापानी भाषा पाठ्यपुस्तक

# にほんご

耕種農業/畜産農業 共通  
खेतीबाली कृषि तथा पशुपालन कृषि दुवैको लागि

नेपाली भाषा संस्करण

नेपाली भाषा संस्करण



## विषयसूची

विषयप्रवेश	1
<b>1 अक्षर</b> ① हिरागाना -----	2
② काताकाना	5
<b>2 अङ्क</b> -----	9
मूल्य	9
घडी	10
पात्रो	11
समय सम्बन्धी ध शब्दहरू	13
गन्ने तरिका	14
<b>3 नामपद</b> -----	16
こそあど(को-सो-आ-दो)	27
स्थान	30
<b>4 क्रिया</b> -----	32
<b>5 विशेषण</b> -----	44
い(इ)-विशेषण	44
な(ना)-विशेषण	47
रङ्ग	49
<b>6 प्रश्नसुचक शब्द</b> -----	50
<b>7 अभिवादन</b> -----	50
<b>समगमा अभ्यास</b> -----	52
उत्तर र स्क्रिप्ट	55
शब्दावली	60

## विषयप्रवेश

यस पाठ्यपुस्तक "कृषि सम्बन्धी सिप मूल्याङ्कन परीक्षा"को जाँच दिने योजना बनाएका व्यक्तिका निमित्त रचना गरेका हौं। कृषिमा सहयोग गर्ने विदेशी नागरिकले काम गर्ने थलोमा अडियो निर्देशन मार्फत काम गर्नुपर्ने आवश्यकता महसूस गरेका छौं। तसर्थ, अक्षरमा मात्र भर नपरी जापानी भाषा सुनेर बुझ्न सक्ने क्षमता आवश्यक पर्दछ। विशेष गरी, अङ्क लगायतका अभिव्यक्ति या क्रियाका विभिन्न रूपान्तरित ढाँचा लगायतका अभिव्यक्ति सुनेर बुझ्न सक्ने कुरा अत्याधिक महत्त्वपूर्ण हुन्छ।

त्यसैकारण कृषि सम्बन्धी सिप मूल्याङ्कन परीक्षामा जापानी भाषाको अडियो सुनेर उत्तर दिने प्रश्नहरू सोध्ने निधो भएको छ। यस पाठ्यपुस्तक प्रयोग गरेर पर्याप्त मात्रामा तयारी गर्नुहोला।


◆ यस पाठ्यपुस्तक प्रयोग गर्न सुरु गर्नका लागि आवश्यक पर्ने जापानी भाषाको क्षमता

यस पाठ्यपुस्तक, थोरै मात्रामा भएपनि जापानी भाषाको अध्ययन अनुभव बढुलिसकेका महानुभावले प्रयोग गर्नु हुनेछ भनेर तयार पारिएको हो। उदाहरणको लागि बजारमा बिक्री हुने गरेको किताब "みんなの日本語" (मिन्नानो निहोङ्गो) अनुसार भन्ने हो भने, कम्तिमा पनि पाठ-४ सम्म अध्ययन अनुभव भएका भए वाञ्छनीय हुनेछ। यस पाठ्यपुस्तकमा क्रियाको रूपान्तरित ढाँचाका केही कुराहरू जस्ता पाठ-४ भन्दा पछिका अध्ययन विषयहरू सम्बन्धी कुराहरू भएपनि थुप्रै पटक अडियो सुन्यो भने बानी पर्नुपर्ने हो।




◆ यस पाठ्यपुस्तक प्रयोग गर्ने तरिका

- ① यस पाठ्यपुस्तक र त्यही वेबसाइटमा भएको अडियो फाइल डाउनलोड गर्नुहोला।
- ② पाठ्यपुस्तक हेर्दै, अडियोलाई थुप्रै पटक सुनेर जापानी भाषाको अभिव्यक्तिहरूमा बानी पार्नुहोला।
- ③ बानी परेपछि, अक्षर नहेरी चित्र मात्र हेरेर अडियो सुन्नुहोला।
- ④ अडियोलाई थुप्रै रै पटक सुनेर जापानी भाषाको अभिव्यक्तिमा बानी पार्नुका साथै सुन्न सक्ने क्षमता पनि ग्रहण गर्नुहोला।

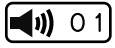
(पाठ्यपुस्तकमा उपस्थित हुने पात्र खाइ जी: विदेशी नागरिक हुन् हुन्



जी : जापानी नागरिक

- पाठ्यपुस्तक भित्रको  55 ले अडियो फाइलको नम्बर जनाउँछ। एउटै फाइल भित्र बीचमा रोकिने भनेर जनाउनु पर्दा  भएको ठाउँमा साउण्ड बज्नेछ।
- नामपद, क्रिया, विशेषणको सूचीमा, कृषि क्षेत्रमा धेरै प्रयोग हुने सम्भावना रहेको शब्द धेरै राखेका छौं। हरेक शब्दको चित्र र उदाहरण वाक्य मार्फत जापानी भाषाको अभिव्यक्ति निश्चय गरौं। साथै, काम गर्ने थलो सोच्दै अडियो थुप्रै रै पटक सुनेर, आफूले बुझ्ने शब्दलाई एकपछि अर्को बढाउँदै लगौं।
-  खण्ड पिच्छे अभ्यासहरू (れんしゅ) राखिएका छन्। अन्तिममा सम्पूर्ण समीक्षा गर्न मिल्ने समग्र अभ्यास पनि छ। पुस्तकको अन्तिममा उत्तर र स्क्रिप्ट रहेका छन्।
- \* क्रिया र विशेषणको सूचीको उदाहरण वाक्यमा खान्जि समेत समावेशित भएपनि कृषि सम्बन्धी सिप मूल्याङ्कन परीक्षामा खान्जि जानेको छ कि छैन भनेर जाँच्ने प्रश्न आउँदैन।

# 1 अक्षर ① हिरागाना

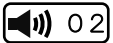


अक्षर हेर्दै अडियो राम्रोसँग सुनौं। आफूले पनि उच्चारण गरौं।

हिरागानाको तल्लोपट्टि भएको अक्षर चाहिँ जापानी अक्षरलाई अंग्रेजी अल्फाबेटमा व्यक्त गर्नुपर्दाको आदर्शापूर्ण अक्षर हो।

♪ ↓      ♪ ↓      ♪ ↓      ♪ ↓      ♪ ↓

	a	i	u	e	o	ya	yu	yo
	あ a	い i	う u	え e	お o			
k	か ka	き ki	く ku	け ke	こ ko	きゃ kya	きゅ kyu	きょ kyo
s	さ sa	し shi	す su	せ se	そ so	しゃ sha	しゅ shu	しょ sho
t	た ta	ち chi	つ tsu	て te	と to	ちゃ cha	ちゅ chu	ちょ cho
n	な na	に ni	ぬ nu	ね ne	の no	にゃ nya	にゅ nyu	にょ nyo
h	は ha	ひ hi	ふ hu/fu	へ he	ほ ho	ひゃ hya	ひゅ hyu	ひょ hyo
m	ま ma	み mi	む mu	め me	も mo	みゃ mya	みゅ myu	みょ myo
y	や ya		ゆ yu		よ yo			
r	ら ra	り ri	る ru	れ re	ろ ro	りゃ rya	りゅ ryu	りょ ryo
w	わ wa				を o			



g	が ga	ぎ gi	ぐ gu	げ ge	ご go	ぎゃ gya	ぎゅ gyu	ぎょ gyo
z	ざ za	じ zi/ji	ず zu	ぜ ze	ぞ zo	じゃ ja	じゅ ju	じょ jo
d	だ da	ぢ zi/ji	づ zu	で de	ど do	(ぢゃ) (ja)	(ぢゅ) (ju)	(ぢょ) (jo)
b	ば ba	び bi	ぶ bu	べ be	ぼ bo	びゃ bya	びゅ byu	びょ byo

p	ぱ pa	ぴ pi	ぷ pu	ぺ pe	ぽ po	ぴゃ pya	ぴゅ pyu	ぴょ pyo
---	---------	---------	---------	---------	---------	-----------	-----------	-----------

अगाडिको तालिकामा नभएको विशेष प्रकारको हिरागाना हो।

03

ん n	त्यसपछिको आवाज अनुसार उच्चारण फरक पर्दछ। एक अक्षर बराबरै लामो हुन्छ।		
えんぴつ enpitsu ※P20	でんき denki P16	せんたく sentaku P15	じてんしゃ jitensha P21

※तलको खण्डको P20 जस्ता अङ्कले यस पाठ्यपुस्तकको पृष्ठलाई जनाउँदछ।

っ	सानो "っ" । एक अक्षर बराबरको लम्बाइ जति त्यसपछिको आवाजको तयारी गरेर पर्खिन्छ ।		
♪ いっこ ikko P12	おっと otto P23	いっぽん ippon P12	はっせん hassen P8

विशेष प्रकारको उच्चारण

は wa	へ e	"पार्टिकल" स्वरूप प्रयोग गर्दा उच्चारण बदलिन्छ।	
♪ わたし <u>は</u> <u>うち</u> へ かえります。 watashi <u>wa</u> uchi <u>e</u> kaerimasu म घर फर्कन्छु।			

れんしゅう

अडियोलाई राम्रोसँग सुनौं। आफूले पनि उच्चारण गरौं।

♪ つち tsuchi P18	にく niku P14	あたま atama P22	やさい yasai P14
♪ かぎ kagi P20	しごと shigoto P19	しゃしん shashin P21	きゅうけい kyuukei P19
♪ てんき tenki P24	こんにちは konnichiwa P49	でんしゃ densha P21	にほんじん nihonjin P23

उच्चारण गाइड: एक अक्षरको लम्बाइ बराबर हुने गरी उच्चारण गरिन्छ।

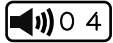
सानो "や" "ゆ" "よ" आउँदा मिलाएर एक अक्षर बराबर हुने गरी उच्चारण गरिन्छ।

शब्द या वाक्यमा चर्को र मसिनो स्वर हुन्छन्। राम्रोसँग सुनेर अभ्यास गरौं।

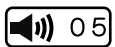
② काताकाना

अक्षर हेर्दै अडियोलाई राम्रोसँग सुनौं। आफूले पनि उच्चारण गरौं।

काताकानाको तल्लोपट्टि भएको अक्षर चाहिँ जापानी अक्षरलाई अंग्रजी अल्फाबेटमा व्यक्त गर्नुपर्दाको आदर्शापूर्ण अक्षर हो।



	a	i	u	e	o	ya	yu	yo
	ア a	イ i	ウ u	エ e	オ o			
k	カ ka	キ ki	ク ku	ケ ke	コ ko	キャ kya	キュ kyu	キョ kyo
s	サ sa	シ shi	ス su	セ se	ソ so	シャ sha	シュ shu	ショ sho
t	タ ta	チ chi	ツ tsu	テ te	ト to	チャ cha	チュ chu	チョ cho
n	ナ na	ニ ni	ヌ nu	ネ ne	ノ no	ニャ nya	ニユ nyu	ニョ nyo
h	ハ ha	ヒ hi	フ hu/fu	ヘ he	ホ ho	ヒャ hya	ヒユ hyu	ヒョ hyo
m	マ ma	ミ mi	ム mu	メ me	モ mo	ミャ mya	ミユ myu	ミョ myo
y	ヤ ya		ユ yu		ヨ yo			
r	ラ ra	リ ri	ル ru	レ re	ロ ro	リャ rya	リュ ryu	リョ ryo
w	ワ wa				ヲ o			



g	ガ ga	ギ gi	グ gu	ゲ ge	ゴ go	ギャ gya	ギユ gyu	ギョ gyo
z	ザ za	ジ zi/ji	ズ zu	ゼ ze	ゾ zo	ジャ ja	ジュ ju	ジョ jo
d	ダ da	ヂ zi/ji	ヅ zu	デ de	ド do	(チャ) (ja)	(チュ) (ju)	(チョ) (jo)
b	バ ba	ビ bi	ブ bu	ベ be	ボ bo	ビャ bya	ビユ byu	ビョ byo
p	パ pa	ピ pi	プ pu	ペ pe	ポ po	ピャ pya	ピユ pyu	ピョ pyo

अगाडिको तालिकामा नभएको विशेष प्रकारको काताकाना हो।

ン n	त्यसपछिको आवाज अनुसार उच्चारण फरक पर्दछ। एक अक्षर बराबरै लामो हुन्छ।
ツ	सानो "ツ" ।ो एक अक्षर बराबरको लम्बाइ जति त्यसपछिको आवाजको तयारी गरेर पखिन्छ ।
—	ठ्याक्कै अगाडिको आवाजको स्वरवर्णलाई एक अक्षर बराबर लेघो तानेर बोलिन्छ। मुख्यतया काताकानामा प्रयोग हुन्छ।

🔊 06

अडियोलाई राम्रोसँग सुनौं। आफूले पनि उच्चारण गरौं।

♪ カーテン kaaten P16	スイッチ suicchi P16	スーパー suupaa P21	トラック torakku P21
-------------------------	------------------------	-----------------------	------------------------

विदेशी शब्द आदिमा तलका जस्ता लेखाई प्रयोग हुने गर्छ।

उच्चारणको लम्बाइ भने सानो अक्षर समेत मिलाएर एक अक्षर बराबर हुन्छ।

♪

	a	i	u	e	o	ya	yu	yo
f	ファ fa	フィ fi		フェ fe	フォ fo			
t		ティ ti						
d		デイ di						
w		ウィ wi		ウェ we	ウォ wo			

अडियोलाई राम्रोसँग सुनौं। आफूले पनि उच्चारण गरौं।


♪ フィルター firutaa अङ्ग्रेजी: filter	フェンス fensu अङ्ग्रेजी: fence	ボディー bodii अङ्ग्रेजी: body	ウォーター wootaa अङ्ग्रेजी: water
---	-----------------------------------	----------------------------------	-------------------------------------

उच्चारण गाइड: एक अक्षरको लम्बाइ बराबर हुने गरी उच्चारण गरिन्छ

सानो "ヤ" "ユ" "ヨ" आउँदा मिलाएर एक अक्षर बराबर हुने गरी उच्चारण गरिन्छ।

शब्द या वाक्यमा चर्को र मसिनो स्वर हुन्छन्। राम्रोसँग सुनेर अभ्यास गरौं।

















प्रायजसो जनावरको नाम या बिरुवाको नामलाई काताकानामा लेखिन्छ।



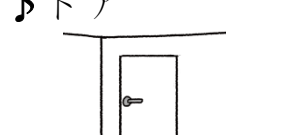






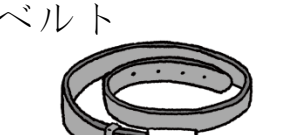



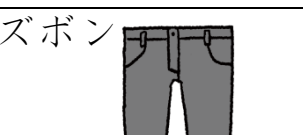






れんしゅうA

1 हिरागाना हेरेर भनौँ। अहिलेपछि अडियो सुनेर निश्चय गरौँ।

♪ あめ  P24	ふろ  P16	かさ  P20	ねっ  P19
♪ ふくろ  P19	とけい  P20	はさみ  P20	はたけ  P18
♪ ちゃわん  P15	ひりょう  P18	びょうき  P19	おっと  P23
♪ めがね  P17	ぎゅうにゅう  P14	いちりんしゃ  P18	れいぞうこ  P15

2 काताकाना हेरेर भनौँ। अहिलेपछि अडियो सुनेर निश्चय गरौँ।

♪ ドア  P16	ガス  P15	パン  P14	シャツ  P17
♪ マスク  P17	トイレ  P16	ハウス  P18	ベルト  P17
♪ シャワー  P16	フォーク  P15	コップ  P15	ズボン  P17
♪ スイッチ  P16	スコップ  P18	トラック  P21	スーパー  P21

れんしゅう B

1 अडियो सुनौँ। हिरागानामा लेखे हो भने कुन हुन्छ? एउटा छनौट गरौँ।

- ① A かも            B かま            C がま            D かよ            P18
- ② A ほきみ          B はきみ          C はさみ          D ほさみ          P20
- ③ A ふしち          B ふくら          C ふころ          D ふくろ          P19
- ④ A たまご          B たまこ          C なもご          D たもご          P14
- ⑤ A しくった        B くしった        C くつした        D つくした        P17

2 अडियो सुनौँ। काताकानामा लेखे हो भने कुन हुन्छ? एउटा छनौट गरौँ।

- ♪⑥ A バヌ            B パス            C パヌ            D バス            P21
- ⑦ A 하우스          B ハウス          C पाउस          D पावस          P18
- ⑧ A バカツ          B バケシ          C バケツ          D バカシ          P18
- ⑨ A スーポン        B スプーン        C स्पुन्-        D स्पुपुन्        P15
- ⑩ A トフッタ        B トラッタ        C トフック        D トラック        P21

## 2 अङ्क

काम र दैनिक जीवन दुवैमा अङ्क एकदम महत्त्वपूर्ण हुन्छ।

अडियोलाई थुप्रै रै पटक सुनौं। साथै आफूले पनि थुप्रै रै पटक भनौं।

🔊 09

♪ 5 ↓

♪ 4 ↓

♪ 3 ↓

♪ 2 ↓

♪ 1 ↓

	1 0 0 0 0	1 0 0 0	1 0 0	1 0	1
1	いちまん	せん	ひゃく	じゅう	いち
2	にまん	にせん	にひゃく	にじゅう	に
3	さんまん	さん <u>ぜん</u>	さん <u>び</u> ゃく	さんじゅう	さん
4	よんまん	よん <u>せん</u>	よん <u>ひ</u> ゃく	よんじゅう	よん し
5	ごまん	ご <u>せん</u>	ご <u>ひ</u> ゃく	ごじゅう	ご
6	ろくまん	ろく <u>せん</u>	ろ <u>っ</u> びゃく	ろくじゅう	ろく
7	ななまん	なな <u>せん</u>	なな <u>ひ</u> ゃく	ななじゅう	なな しち
8	はちまん	は <u>っ</u> せん	は <u>っ</u> びゃく	はちじゅう	はち
9	きゅう <u>まん</u>	きゅう <u>せん</u>	きゅう <u>ひ</u> ゃく	きゅう <u>じ</u> ゅう	きゅう く
?	なん <u>まん</u>	なん <u>ぜん</u>	なん <u>び</u> ゃく	なん <u>じ</u> ゅう	なん

माथिको तालिका हेरेर आँलाले पहिल्याउँ।

🔊 10

♪ 3 4 5 7 8 → さんまん よんせん ごひゃく ななじゅう はち

मूल्य भन्नुपर्दा अन्तिममा “えん (円)” लगाएर बोलिन्छ।

♪ ¥ 1 5 0 (ひゃくごじゅうえん)      ¥ 3 0 0 0 (さんぜんえん)

¥ ?

いくら

♪ **れんしゅう A**

अङ्क हेरेर भनौं। अहिलेपछि अडियो सुनेर निश्चय गरौं।

① 2 4    ② 9 8    ③ 3 6 5    ④ ¥ 4 8 0    ⑤ ¥ 1 5 0 0    ⑥ ¥ 3 2 6 0 0

♪ **れんしゅう B**

अडियो सुनेर अङ्क लेखौं।

④⑤⑥ संवाद हुन्। संवादमा बोलिएको मूल्य सुनेर लेखौं।

①                      ②                      ③                      ④ ¥                      ⑤ ¥                      ⑥ ¥

घडी

🔊 11 ~じ

♪ いちじ



にじ



さんじ



よじ



ごじ



ろくじ



しちじ



はちじ



くじ



じゅうじ



じゅういちじ



じゅうにじ



~ふん/ぶん

♪ ごぶん



じゅうぶん



じゅうごぶん



にじゅうぶん




にじゅうごぶん



さんじゅうぶん / はん



いちじさんじゅうぶん / いちじはん



さんじゅうごぶん



よんじゅうぶん



よんじゅうごぶん



ごじゅうぶん



ごじゅうごぶん



🔊 12

♪ れんしゅう A

घडी हेरेर भनौं। अहिलेपछि अडियो सुनेर निश्चय गरौं।

①



②



③



④



♪ れんしゅう B

अडियो सुनेर समय लेखौं।

④⑤⑥ संवाद हुन्। संवादमा बोलिएको समय सुनेर लेखौं।

♪ 例(れい) 10 : 35 ※ 例(れい): उदाहरण

①

②

③

④

⑤

⑥

पात्रो

13 例 2019年2月15日(金) にせんじゅうきゅうねん にがつ じゅうごにち きんようび

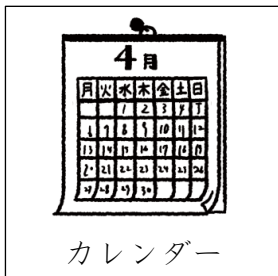
♪ ↓

～ねん

にせん じゅうはち ねん 2018年  
 にせん じゅうきゅうねん 2019年  
 にせんにじゅう ねん 2020年  
 にせんにじゅういち ねん 2021年  
 にせんにじゅうに ねん 2022年

例 せん きゅうひゃく

きゅうじゅうご ねん 1995年  
 にせん さん ねん 2003年  
 なん ねん 何年



♪ ↓

～がっ

いちがっ 1月  
 にがつ 2月  
 さんがっ 3月  
 しがつ 4月  
 ごがっ 5月  
 ろくがっ 6月  
 しちがっ 7月  
 はちがっ 8月  
 くがっ 9月  
 じゅうがっ 10月  
 じゅういちがっ 11月  
 じゅうにがつ 12月  
 なんがっ 何月

♪ ↓

～ようび

げつようび 月  
**सोमबार**  
 कायौबि 火  
**मङ्गलबार**  
 सुइयौबि 水  
**बुधबार**  
 मोक्यौबि 木  
**बिहीबार**  
 किन्यौबि 金  
**शुक्रबार**  
 द्यौबि 土  
**शनिबार**  
 निच्यौबि 日  
**आइतबार**  
 नान्यौबि 何

के बार

मिति: कालो भागमा सेतो अक्षर भएको ठाउँमा विशेष खालको पढ्ने तरिका हुन्छ।

14 月	火	水	木	金	土	日
ついたち	ふつか	みっか	よっか	いつか	むいか	なのか
1	2	3	4	5	6	7
ようか	ここのか	とおか	じゅういちにち	じゅうににち	じゅうさんにち	じゅうよっか
8	9	10	11	12	13	14
じゅうごにち	じゅうろくにち	じゅうしちにち	じゅうはちにち	じゅうくにち	はつか	にじゅういちにち
15	16	17	18	19	20	21
にじゅうににち	にじゅうさんにち	にじゅうよっか	にじゅうごにち	にじゅうろくにち	にじゅうしちにち	にじゅうはちにち
22	23	24	25	26	27	28
にじゅうくにち	さんじゅうにち	さんじゅういちにち			なんにち	
29	30	31			?	

जापानमा सोमबार सुरु हुने र आइतबार सुरु हुने पात्रो हुन्छन्।

समय सम्बन्धी शब्द

15

きのう	昨日	きのうは 6じまで しごとを しました。 हिजो 6 बजेसम्म काम गरें।
きょう	今日	きょうは 8じから しごとを します。 आज 8 बजेदेखि काम गर्छु।
あした/あす	明日	あしたは やすみです。 भोलि बिदा छ।
せんしゅう	先週	せんしゅうは てんきが よかったです。 गत हप्ता मौसम राम्रो थियो।
こんしゅう	今週	こんしゅうは そとで しごとを します。 यस हप्ता बहिर काम गर्छु।
らいしゅう	来週	カイさんは らいしゅう どうきょうへ いきます。 खाइ जी आउँदो हप्ता टोकियो जानुहन्छ।
いま	今	すみません。いま なんじですか。 यता सुत्रुस् न। अहिले कति बज्यो?
まいにち	毎日	わたしは まいにち ぎゅうにゅうを のみます。 म हरेक दिन गाईको दूध पिउँछु।

16

♪ れんしゅう A

मिति र बार हेरेर भनौं। अहिलेपछि अडियो सुनेर निश्चय गरौं।

- ① 8月21日 (金)
- ② 2019年10月20日
- ③ 1992年4月5日

♪ れんしゅう B

अडियो सुनेर उदाहरणको जस्तै गरी मिति लेखौं।

④⑤⑥ संवाद हुन्। संवादमा बोलिएको मिति सुनेर लेखौं।






例 11 / 30 ※मिति लेख्दा, “महिना / तारिख” जस्तो गरी लेख्ने विधि जापानमा खुब प्रयोग हुन्छ।

- ①
- ②
- ③
- ④
- ⑤
- ⑥

गन्ने तरिका






के गन्ने हो त्यो अनुसार प्रयोग गर्ने शब्द बदलिन्छ।

17

	 いちまい	 にまい	 さんまい	 よんまい	?
---	---	--	---	--	---


しろい シャツが 3まい あります。

सेतो सर्त 3 वटा ा छन्।

	 いっぽん	 にほん	 さんほん	 よんほん	?
---	---	--	---	--	---

くろい ペンが 3ほんと、あかい ペンが 2ほん あります。

कालो कलम 3 वटा ा र रातो कलम 2 वटा ा छन्।

	 いっかい	 にかい	 さんかい/さんかい	 よんかい	?
---	---	--	--	---	---






わたしの へやは 2かいに あります。

मेरो कोठा 2 तलामा छ।

	 いっかい	 にかい	 さんかい	 よんかい	?
---	---	--	---	--	---

すみません。もう 1かい みせて ください。

यता सुत्रुस् ना फेरि 1 पटक देखाउनुहोस्।

	 いっこ	 にこ	 さんこ	 よんこ	?
---	--	---	--	---	---

れいぞうこから たまごを 1こ だして ください。

फ्रिजबाट अन्दा 1 वटा निकाल्नुहोस्।

	 ひとつ	 ふたつ	 みっつ	 よっつ	?
---	--	--	--	---	---

すみません。しつもんが ふたつ あります。

यता सुत्रुस् ना दुई वटा ा प्रश्न छन्।


	 ひとり	 ふたり	 さんにん	 よにん	?
---	--	--	---	---	---

この しごとは ふたりで して ください。

यस कामलाई दुई जनाले गर्नुहोस्।

♪ **れんしゅう A**

चित्र हेरेर भनौं। अहिलेपछि अडियो सुनेर निश्चय गरौं।



シャツが 2まい あります。



♪ **れんしゅう B**

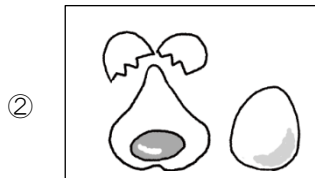
संवाद सुनेर अङ्क लेखौं।



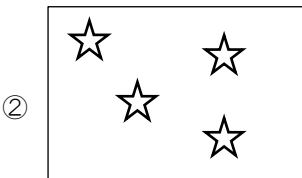
4




\_\_\_\_\_



\_\_\_\_\_



\_\_\_\_\_
















\_\_\_\_\_










### 3 नामपद

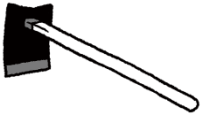

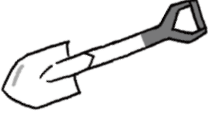





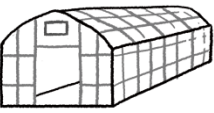




19 चित्र हेरेर तुरुन्तै भन्न नसक्ने हुँदासम्म अभ्यास गरौं।

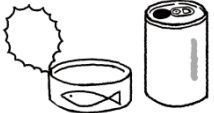

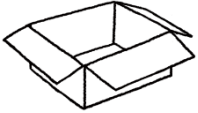










	♪ ごはん	パンと <u>ごはん</u> と どっちが すきですか。 ब्रेड र <u>भात</u> कुन चाहिँ मनपर्छ?
	♪ パン	カイさんは スーパーで <u>パン</u> を かいました。 खाइ-जीले सुपर-मार्केटमा <u>ब्रेड</u> किन्नु भयो।
	♪ ぎゅうにゅう	<u>ぎゅうにゅう</u> は からだに いいです。 <u>गाईको दूध</u> शरीरको लागि राम्रो हुन्छ।
	♪ おちゃ	きゅうけいです。 <u>おचा</u> を のみましよう。 ब्रेक-टाइम हो। <u>चिया</u> पिऔं।
	♪ さかな	カイさんは <u>さかな</u> が すきですか。 खाइ जीलाई <u>माछा</u> मनपर्छ?
	♪ にく	<u>にく</u> と さかなと どっちが すきですか。 <u>मासु</u> र <u>माछामा</u> कुन चाहिँ मनपर्छ?
	♪ たまご	カイさんは まいにち <u>たまご</u> を たべます。 खाइ जी हरेक दिन <u>अन्डा</u> खानुहुन्छ।
	♪ やさい	わたしは おいしい <u>यासा</u> いをつくりたいです。 म मिठो <u>सागसब्जी</u> फलाउन चाहन्छु।
	♪ くだもの	わたしは あきの <u>くだもの</u> が すきです。 मलाई शरद ऋतुको <u>फलफूल</u> मनपर्छ।
	♪ あさごはん	<u>あさごはん</u> は 7じからです。 <u>ब्रेकफास्ट</u> 7 बजेदेखि हो।
	♪ ひるごはん	12じですね。 <u>ひるごはん</u> を たべましよう。 12 बज्यो है। <u>लन्च</u> खाऔं।
	♪ ばんごはん	きょうの <u>ばんごはん</u> は おいしかったです。 आजको <u>डिनर</u> मिठो थियो।






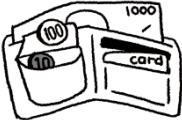






	<p>♪ ちゃわん</p>	<p>ちゃわんを あらって ください。 <u>कचौरा</u> माइनुहोस्।</p>
	<p>♪ さら</p>	<p>さらは なんまい つかいますか。 <u>प्लेट</u> कति वटा प्रयोग गर्नुन्छ?</p>
	<p>♪ コップ</p>	<p>ちいさい <u>コップ</u>が ありません。 सानो <u>कप</u> छैन।</p>
	<p>♪ はし</p>	<p>はしは ここに 入れて ください。 <u>चपस्टिकलाई</u> यहाँ हालिदिनुहोस्।</p>
	<p>♪ スプーン</p>	<p>おおきい <u>スプーン</u>が ありますか。 ठूलो <u>चम्चा</u> छ?</p>
	<p>♪ フォーク</p>	<p><u>フォーク</u>を もってきて ください。 <u>काँटा</u> लिएर आउनुहोस्।</p>
	<p>♪ れいぞうこ</p>	<p><u>れいぞうこ</u>に なにか ありますか。 <u>फ्रिजमा</u> के छ?</p>
	<p>♪ みず</p>	<p>バケツに きれいな <u>みず</u>を 入れて。 बाल्टिनमा सफा <u>पानी</u> हाल्नुस्।</p>
	<p>♪ ガス</p>	<p>カイさん、<u>ガス</u>を けしましたか。 खाइ जी, <u>ग्याँस</u> बन्द गर्नुभयो?</p>
	<p>♪ ごみ / ゴミ</p>	<p>ここに <u>ゴミ</u>を すてないで ください。 यहाँ <u>फोहर</u> नफाल्नुहोस्।</p>
	<p>♪ せんたく</p>	<p>いまから <u>せんたく</u>を しましょう。 अब <u>लुगा धुने काम</u> गरौँ।</p>
	<p>♪ そうじ</p>	<p>ハウスの <u>そうじ</u>を して ください。 टनेल-हाउसमा <u>बढारकुँढार</u> गर्नुहोस्।</p>

	<p>♪ うち/いえ</p>	<p>わたしの <u>うち</u>は スーパーの まえです。 मेरो घर सुपर-मार्केटको अगाडि छ।</p>
	<p>♪ へや</p>	<p>わたしの <u>へや</u>は 2かいに あります。 मेरो कोठा 2 तलामा छ।</p>
	<p>♪ トイレ</p>	<p>すみません。<u>トイレ</u>は どこですか。 यता सुत्रुस् न। शौचालय कहाँ हो?</p>
	<p>♪ ふろ</p>	<p><u>ふろ</u>に いきましょう。 बाथमा जाऔँ।</p>
	<p>♪ まど</p>	<p><u>まど</u>を しめて ください。 झ्याल थुत्रुहोस्।</p>
	<p>♪ ドア</p>	<p><u>ドア</u>を あけて ください。 ढोका खोलुहोस्।</p>
	<p>♪ ひじょうぐち</p>	<p><u>ひじょうぐち</u>は あそこです。 आकस्मिक-द्वार उ त्यहाँ हो।</p>
	<p>♪ かいだん</p>	<p>カイさんは <u>かいだん</u>の <u>うえ</u>に います。 खाइ जी भर्याङ् माथि हुनुहुन्छ।</p>
	<p>♪ シャワー</p>	<p>あそこの <u>シャワー</u>を つかって ください。 उ त्यहाँको शاور प्रयोग गर्नुहोस्।</p>
	<p>♪ カーテン</p>	<p><u>カーテン</u>を しめて ください。 पर्दा बन्द गर्नुहोस्।</p>
	<p>♪ スイッチ</p>	<p><u>スイッチ</u>を きりましたか。 सुइच बन्द गर्नुभयो?</p>
	<p>♪ でんき</p>	<p>へやの <u>でんき</u>を つけて ください。 कोठाको बत्ति बाल्नुहोस्।</p>

	<p>♪ うわぎ</p>	<p>うわぎを ぬいで ください。 माथिपट्टि लगाउने वस्त्र फुकाल्नुहोस्।</p>
	<p>♪ したぎ</p>	<p>したぎを せんたくしました。 भिन्नपट्टि लगाउने वस्त्र धोएँ।</p>
	<p>♪ シャツ</p>	<p>しろい <u>シャツ</u>が 5まい あります。 सेतो सर्ट 5 वटा ा छन्।</p>
	<p>♪ T シャツ</p>	<p>この <u>Tシャツ</u>は ちいさいです。 यस टि-सर्ट सानो छ।</p>
	<p>♪ ズボン</p>	<p>この <u>ズボン</u>を はいて ください。 यस पाइन्ट लगाउनुहोस्।</p>
	<p>♪ ぼうし</p>	<p><u>ぼうし</u>を ぬいで ください。 टोपी फुकाल्नुहोस्।</p>
	<p>♪ めがね</p>	<p>ここに <u>めがね</u>を おいて ください。 यहाँ चस्मा राख्नुहोस्।</p>
	<p>♪ マスク</p>	<p><u>マスク</u>を とらないで ください。 मास्क नफुकाल्नुहोस्।</p>
	<p>♪ てぶくろ</p>	<p>あたらしい <u>てぶくろ</u>を つかいましょう。 नयाँ पन्जा प्रयोग गरौँ।</p>
	<p>♪ ベルト</p>	<p><u>ベルト</u>は どこに ありますか。 पेटी कहाँ छ?</p>
	<p>♪ くつした</p>	<p>これは わたしの <u>くつした</u>です。 यो मेरो मोजा हो।</p>
	<p>♪ くつ</p>	<p>これは だれの <u>くつ</u>ですか。 यो कसको जुता हो?</p>
	<p>♪ ながぐつ</p>	<p>ここで <u>ながぐつ</u>を ぬがないで。 यहाँ बूट-जुता नखोल्नुस्।</p>


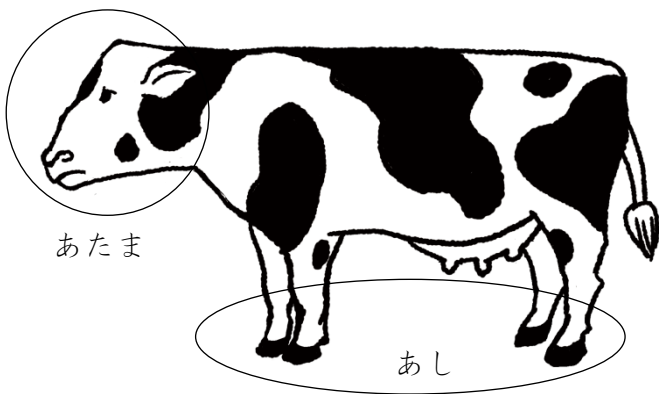

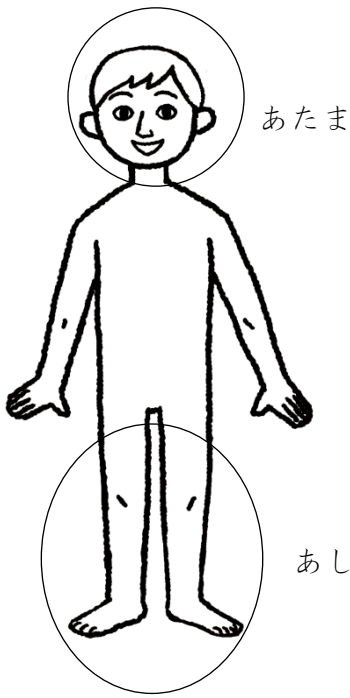











	♪ くわ	くわを もってきて。 कोदालो लिएर आउनुस्।
	♪ かま	この かまを かたづけて ください。 यस हँसिया थन्क्याउनुहोस्।
	♪ スコップ	スコップは どこに ありますか。 साबेल कहाँ छ?
	♪ バケツ	バケツに みずを 入れて ください。 बाल्टिनमा पानी हाल्नुहोस्।
	♪ トラクター	トラクターで しごとを します。 ट्रयाक्टरले काम गरिन्छ।
	♪ いちりんしゃ	いちりんしゃで はこんで ください。 एक पाङ्ग्रे गाडामा बोक्नुहोस्।
	♪ ひりょう	これは やさいの ひりょうです。 यो सागसब्जीमा हाल्ने मल हो।
	♪ さぎょうふく	さぎょうふくを せんたくしましたか。 कामको पोसाक धुनु भयो?
	♪ ハウス	ハウスの なかは さむく ないです。 टनेल-हाउस भित्र जाडो हुँदैन।
	♪ たんぼ	ふゆは たんぼに みずが ありません。 शिशिर ऋतुमा खेतमा पानी हुँदैन।
	♪ はたけ	10じまで はたけで しごとを しました。 10 बजेसम्म बारीमा काम गरौं।
	♪ つち	これは いい つちですね。 यो त राम्रो माटो हो है।
	♪ そうこ	そうこから ひりょうを もってきて。 गोदामबाट मल लिएर आउनुस्।


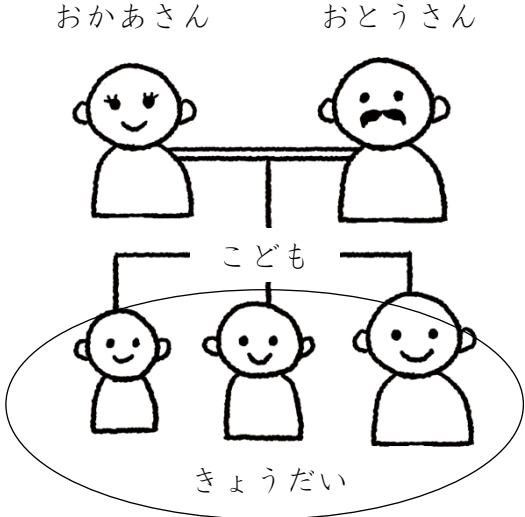











	<p>♪ かん</p>	<p>かんは ここに すてて ください。 क्यान यहाँ फाल्नुहोस्।</p>
	<p>♪ びん</p>	<p>この <u>びん</u>に <u>みず</u>を <u>いれ</u>ましょう。 यस <u>सिसीमा</u> पानी हालौं।</p>
	<p>♪ はこ</p>	<p>トマトの <u>はこ</u>を <u>もつ</u>てきて ください。 गोलभँडाको <u>बाकस</u> लिएर आउनुहोस्।</p>
	<p>♪ ふくろ</p>	<p>これを <u>ふくろ</u>に <u>いれ</u>て ください。 यो <u>झोलामा</u> हाल्नुहोस्।</p>
	<p>♪ かみ</p>	<p>しろい <u>かみ</u>は <u>なん</u>まい <u>あり</u>ますか。 सेतो <u>कागज</u> कति पत्र छ?</p>
	<p>♪ テープ</p>	<p>しろい <u>テープ</u>を <u>つか</u>いましょう。 सेतो <u>टेप</u> प्रयोग गरौं।</p>
	<p>♪ しごと</p>	<p>あしたの <u>しごと</u>は <u>8</u>じからです。 भोलिको <u>काम</u> 8 बजेबाट हो।</p>
	<p>♪ やすみ</p>	<p>にちようびは <u>やすみ</u>です。 आइतबार <u>बिदा</u> हो।</p>
	<p>♪ きゅうけい</p>	<p>3じです。 <u>きゅうけい</u>しましょう。 3 बज्यो। <u>ब्रेक-टाइम</u> लिऔं।</p>
	<p>♪ びょうき</p>	<p>もりさんは <u>びょうき</u>です。へやに <u>い</u>ます。 मोरि जी <u>बिरामी</u> हुनुहुन्छ। कोठामा हुनुहुन्छ।</p>
	<p>♪ ねつ</p>	<p>カイさんは <u>ねつ</u>が <u>あり</u>ます。38どです。 खाइ जीलाई <u>ज्वरो</u> छ। 38°C छ।</p>
	<p>♪ かぜ</p>	<p>わたしは <u>かぜ</u>で <u>しごと</u>を <u>やす</u>みました。 म <u>रुघा</u> लागेर काम बिदा बसैं।</p>
	<p>♪ くすり</p>	<p>この <u>くすり</u>を <u>のん</u>で ください。 यस <u>औषधि</u> पिउनुहोस्।</p>











	♪ えんぴつ	えんぴつで かいて ください。 सिसा-कलमले लेख्नुहोस्।
	♪ ペン	すみません。ペンが ありますか。 यता सुत्रुस् न। कलम छ?
	♪ かぎ	これは わたしの へやの <u>かぎ</u> です。 यो मेरो कोठाको साँचो हो ।
	♪ かばん	<u>かばん</u> は ここに おいて ください。 ब्यागलाई यहाँ राख्नुहोस्।
	♪ かさ	あめですね。カイさん、 <u>かさ</u> が ありますか。 पानी पर्यो है। खाइ जी , तपाईसँग <u>छाता</u> छ?
	♪ さいふ	わたしの <u>さいふ</u> は くらいです。 मेरो <u>पर्स</u> कालो हो।
	♪ とけい	<u>とけい</u> を みて ください。なんじですか。 घडी हेर्नुहोस्। कति बज्यो?
	♪ はさみ	この <u>はさみ</u> で きて ください。 यस <u>कैंची</u> ले काट्नुहोस्।
	♪ たばこ / タバコ	ここで <u>たばこ</u> を すわないで ください。 यहाँ <u>चुरोट</u> नतात्रुहोस्।
	♪ でんわ	もりさんに <u>でんわ</u> を しました。 मोरि जीलाई <u>फोन</u> गरँ।
	♪ スマホ	その <u>スマホ</u> は どこで かいましてか。 त्यस <u>स्मार्टफोन</u> कहाँ कित्रुभयो?
	♪ テレビ	あしたの てんきは どう。 <u>テレビ</u> を みて。 भोलिको मौसम कस्तो हुने रहेछ? <u>टिभी</u> हेर्नुस्।

	<p>♪ くるま</p>	<p>もりさんの <u>くるま</u>で スーパーへ いきます。 मोरि जीको <u>गाडिमा</u> सुपर-मार्केट जान्छु।</p>
	<p>♪ じてんしゃ</p>	<p><u>じてんしゃ</u>を ここに おいて ください。 <u>साइकललाई</u> यहाँ राख्नुहोस्।</p>
	<p>♪ バス</p>	<p>わたしは <u>バス</u>で どうきょうへ いきます。 म <u>बसमा</u> टोक्यो ो जान्छु।</p>
	<p>♪ トラック</p>	<p><u>トラック</u>が きます。あぶないですよ。 <u>ट्रक</u> आउँछ। खतरनाक हुन्छ है।</p>
	<p>♪ でんしゃ</p>	<p>わたしは <u>でんしゃ</u>で ここへ きました。 म <u>ट्रेनमा</u> यहाँ आएँ।</p>
	<p>♪ つくえ</p>	<p><u>つくえ</u>の <u>うえ</u>に はこを おかないで。 <u>डेस्क</u> माथि बाकस नराख्नुस्।</p>
	<p>♪ いす</p>	<p><u>いす</u>を もってきて ください。 <u>मेच</u> लिएर आउनुहोस्।</p>
	<p>♪ しゃしん</p>	<p>これは わたしの つまの <u>しゃしん</u>です。 यो मेरो श्रीमतीको <u>फोटो</u> हो।</p>
	<p>♪ おかね</p>	<p>きょうは <u>おかね</u>が ありません。 आज भने <u>पैसा</u> छैन।</p>
	<p>♪ みせ</p>	<p>あの <u>みせ</u>で かさを かいました。 त्यो <u>पसलमा</u> छाता किनेँ।</p>
	<p>♪ スーパー</p>	<p>わたしは まいにち <u>スーパー</u>へ いきたいです。 म हरेक दिन <u>सुपर-मार्केट</u> जान चाहन्छु।</p>
	<p>♪ びょういん</p>	<p><u>びょういん</u>で くすりを もらいましたか。 <u>अस्पतालबाट</u> औषधि पाउनुभयो?</p>



	<p>♪          からだ          शरीर</p>	  
	<p>♪          あたま          टाउको</p>	
	<p>♪          かお          अनुहार</p>	
	<p>♪          くび          घाँटी</p>	
	<p>♪          て          हात</p>	
	<p>♪          あし          खुट्टा</p>	
	<p>♪          め          आँखा</p>	
	<p>♪          はな          नाक</p>	
	<p>♪          くち          मुख</p>	
	<p>♪          みみ          कान</p>	
	<p>♪          は          दाँत</p>	<p>はが いたいです。  <u>दाँत</u> दुखेको छ।</p>
	<p>♪          ゆび          औँला</p>	<p>ゆびを きりました。いたいです。  <u>औँला</u> काट्यो। दुखेको छ।</p>

	<p>♪ かぞく परिवार</p>	<p>おकाあさん      おとうさん</p>  <p>こども</p> <p>きょうだい</p>
	<p>♪ おとうさん बुबा</p>	
	<p>♪ おकाあさん आमा</p>	
	<p>♪ こども बालबच्चा</p>	
	<p>♪ きょうだい दाजुभाइ-दिदीबहिनी</p>	
	<p>♪ おっと श्रीमान</p>	
	<p>♪ つま श्रीमती</p>	
	<p>♪ わたし</p>	
	<p>♪ ともだち</p>	<p>わたしは <u>ともだち</u>の うちへ いきます。 म <u>साथी</u>को घर जान्छु।</p>
	<p>♪ にほんじん</p>	<p>わたしは <u>にほんじん</u>では ありません。 म <u>जापानी नागरिक</u> होइन।</p>
	<p>♪ おとこの ひと</p>	<p>あの <u>おとこの ひと</u>は だれですか。 त्यो <u>केटा मान्छे</u> को हो?</p>
	<p>♪ おんなの ひと</p>	<p>あの <u>おんなの ひと</u>に きいて ください。 त्यो <u>केटी मान्छे</u>लाई सोध्नुहोस्।</p>




	<p>♪ てんき</p>	<p>きょうは いい <u>てんき</u>ですね。 आज राम्रो <u>मौसम</u> छ है।</p>
	<p>♪ あめ</p>	<p><u>あめ</u>が やみました。そとへ いきましょう。 <u>वर्षा</u> रोकियो। बाहिर जाऔँ।</p>
	<p>♪ ゆき</p>	<p>きのうの よる <u>ゆき</u>が ふりました。 हिजो राती <u>हिउँ</u> पर्यो।</p>
	<p>♪ あさ</p>	<p>きょうは <u>あさ</u>から あついですね。 आज <u>बिहान</u>देखि गर्मी छ है।</p>
	<p>♪ よる</p>	<p>きょうの <u>よる</u> つまと でんわで はなします。 आज <u>राती</u> श्रीमतीसँग फोनमा कुरा गर्छु।</p>
	<p>♪ はる</p>	<p><u>はる</u>ですね。あさ さむく ないです。 <u>वसन्त ऋतु</u> लाग्यो है। बिहान जाडो हुँदै।</p>
	<p>♪ なつ</p>	<p><u>なつ</u>は しごとが いそがしいです。 <u>गृष्म ऋतु</u>मा काम व्यस्त हुन्छ।</p>
	<p>♪ あき</p>	<p><u>あき</u>ですね。あつく ないです。 <u>शरद ऋतु</u> लाग्यो है। गर्मी हुँदै।</p>
	<p>♪ ふゆ</p>	<p>わたしの <u>くに</u>の <u>ふゆ</u>は もっと さむいです。 हाम्रो देशको <u>शिशिर ऋतु</u> अझै जाडो हुन्छ।</p>
	<p>♪ にほん</p>	<p>わたしは 3がつに <u>にほん</u>に きました。 म मार्च महिनामा <u>जापान</u> आएको थिएँ।</p>
	<p>♪ くに</p>	<p>わたしの <u>くに</u>は <u>にほん</u>より おおきいです。 हाम्रो <u>देश</u> जापान भन्दा ठूलो छ।</p>
	<p>♪ なまえ</p>	<p>この やさいの <u>なまえ</u>は なんですか。 यस सागसब्जीको <u>नाम</u> के हो?</p>



こそあど (औल्याउने शब्द)

30 ♪ ↓ ♪ ↓ ♪ ↓ ♪ ↓

	वस्तु	वस्तु / मान्छे	ठाउँ	विधि / अवस्था	
こ	これ	この (+नामपद)	ここ	こう	औल्याउने कुरा, वक्ताको क्षेत्र भित्र पर्छ भन्ने वक्तालाई लागेमा प्रयोग गरिन्छ ।
そ	それ	その (+नामपद)	そこ	そう	औल्याउने कुरा, वक्ताको क्षेत्र भित्र नभएर श्रोताको क्षेत्र भित्र पर्छ भन्ने वक्तालाई लागेमा प्रयोग गरिन्छ ।
あ	あれ	あの (+नामपद)	あそこ	ああ	औल्याउने कुरा, वक्ताको क्षेत्र भित्रपनि श्रोताको क्षेत्र भित्रपनि नपरेको भन्ने वक्तालाई लागेमा प्रयोग गरिन्छ ।
ど	どれ	どの (+नामपद)	どこ	どう	औल्याउने कुराको बारेमा वक्ताले तोकन नसकेमा वा नबुझेमा प्रयोग गरिन्छ ।

これ / この+नामपद

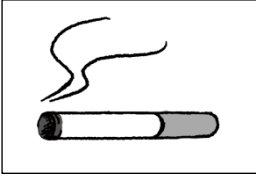
♪ 	<p>これを みせて ください。 यो देखाउनुहोस्। この とけいを みせて ください。 यस घडी देखाउनुहोस्।</p>
♪ 	<p>それを みせて ください。 त्यो देखाउनुहोस्। その とけいを मिसेते ください。 त्यस घडी देखाउनुहोस्।</p>
♪ 	<p>あれを मिसेते ください。 उ त्यो देखाउनुहोस्। あの とकेिये मिसेते ください。 उ त्यस घडी देखाउनुहोस्।</p>

♪ 	<p>「すみません。これは <u>どう</u> つかいますか。」 「みて ください。ここを <u>こう</u> します。」 “यता सुन्नुस् न। यो कसरी प्रयोग गर्ने हो?” “हेर्नुहोस्। यहाँ यसो गर्ने।”</p>
♪ 	<p>「にほんの なつは <u>どう</u>ですか。」 「わたしの くにより あついです。」 “जापानको गृष्म ऋतु कस्तो हुन्छ?” “हाम्रो देश भन्दा गर्मी हुन्छ।”</p>

♪ れんしゅう A


चित्र हेरेर भनौं। अहिलेपछि अडियो सुनेर निश्चय गरौं।

例




たばこ

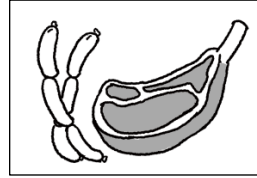
①




②



③



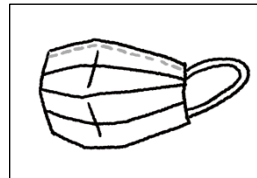
④



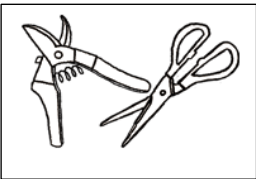
⑤



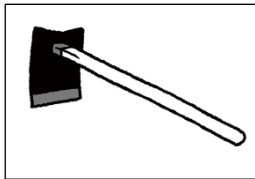
⑥




⑦



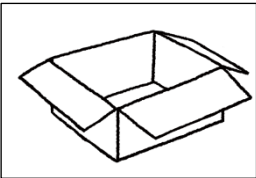
⑧



⑨



⑩




⑪



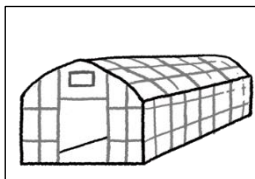
⑫



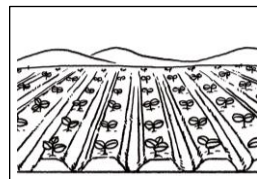
⑬



⑭

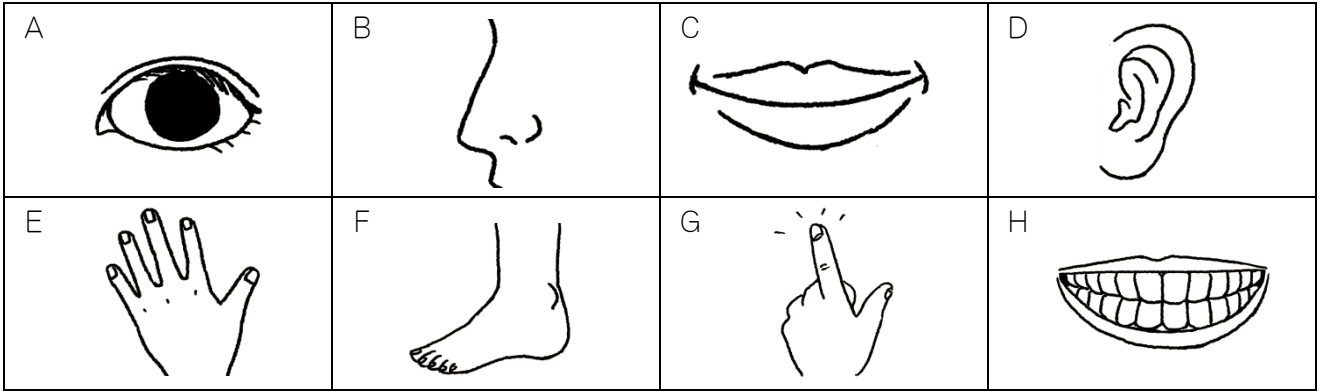


⑮



れんしゅう B


1 अडियो सुनेर चित्र छनौट गरौं।



例 C ① ② ③ ④ ⑤ ⑥

♪

2 संवाद सुनेर चित्र छनौट गरौं।



例 H ① ② ③ ④ ⑤ ⑥

स्थान





33





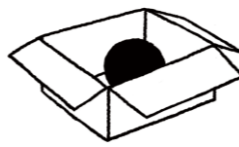
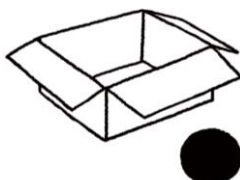
うえ	した	まえ	うしろ	なか	そと	ひだり	みぎ
----	----	----	-----	----	----	-----	----

चित्र हेर्दै अडियो सुनौं। आफूले पनि भनौं।



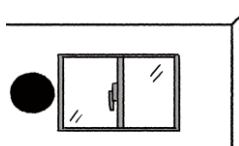



 いすの うえ मेच माथि	 いすの した मेच मुनि	 いすの まえ मेच अगाडि	 いすの うしろ मेच पछाडि
---	---	---	---



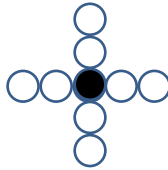




 かいだんの うえ भर्याङ्ग माथि	 かいだんの した भर्याङ्ग तल	 はこの なか बाकस भित्र	 はこの そと बाकस बाहिर
---	---	---	--




 ひだり बायाँ	 みぎ दायाँ	 まどの ひだり इयालको बायाँ	 まどの みぎ इयालको दायाँ
---	--	---	---



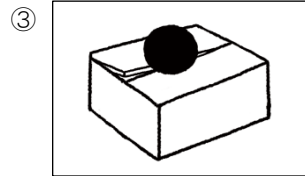

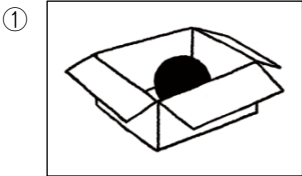
 いちばん うえ सबैभन्दा माथि	 いちばん した सबैभन्दा तल	 まんなか माझ	 いちばん ひだり सबैभन्दा बायाँ	 いちばん みぎ सबैभन्दा दायाँ
---	---	--	--	--

♪ **れんしゅう A**

चित्र हेरेर भनौं। अहिलेपछि अडियो सुनेर निश्चय गरौं।

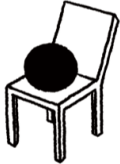






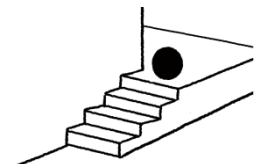
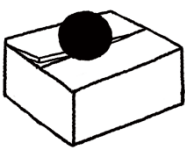
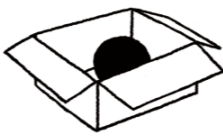
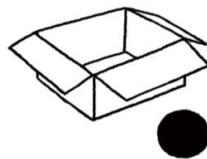



つくえの うえに あります。



♪ **れんしゅう B**

अडियो सुनेर चित्र छनौट गरौं। ④⑤⑥ संवाद हुन्।

A 	B 	C 	D 
E 	F 	G 	H 
I 	J 	K 	L 

①

②

③

④

⑤






⑥





#### 4 क्रिया


अडियोलाई थुप्रै रै पटक सुनौं।


"~して (ください)" "र" ~しないで (ください) "लाई, काममा खुब प्रयोग गरिन्छ।


चित्र	प्रमुख रूपान्तरित ढाँचा	शब्दकोषमा खोज्नु पर्दाको ढाँचा क्रिया युग्म	उदाहरण वाक्य उदाहरण वाक्यको अनुवाद
	いきます いきません いきました いきませんでした 行って (ください) いかないで (ください)	いく      G 1	わたし あしたとうきょう いきます。 我是明日東京へ行きます。  म भोलि टोक्यो जान्छु।
	きます きません きました きませんでした きて (ください) こないで (ください)	くる      G 3	わたし ベトナムから きました。 我是越南から来ました。  म भियतनामबाट आँ।
	もっていきます もっていきません もっていきました もっていきませんでした もって行って (ください) もっていかないで (ください)	もっていく      G 1	これ、外へ 持って行って。 这个、外へ拿着去。  यो बाहिर लिएर जानुस्।
	もってきます もってきません もってきました もってきませんでした もってきて (ください) もってこないで (ください)	もってくる      G 3	大きいパケツを 持ってきて。 大个包拿着来。  ठूलो बाल्टिन लिएर आउनुस्।
	かえります かえりません かえりました かえりませんでした かえって (ください) かえらないで (ください)	かえる      G 1	森さんはうちへ 帰りました。 森先生是家へ回去了。  मोरि जी घर फर्किनु भयो।


	♪おきます	おきる	わたし きょうるくじ お 私は今日6時に <u>起きました</u> 。 म आज 6 बजे <u>उठें</u> ।
	おきません		
	おきました		
	おきませんでした		
	おきて (ください)		
	おきないで (ください)		
		G 2	


	♪ねます	ねる	わたし きょうるくじ ね 私は昨日9時に <u>寝ました</u> 。 म हिजो 9 बजे <u>सुतें</u> ।
	ねません		
	ねました		
	ねませんでした		
	ねて (ください)		
	ねないで (ください)		
		G 2	


	♪やすみます	やすむ	さんじはん やす 3時半まで <u>休みましよう</u> 。 साँढे 3 बजेसम्म ँ। आराम गरौं।
	やすみません		
	やすみました		
	やすみませんでした		
	やすんで (ください)		
	やすまないで (ください)		
		G 1	


	♪たべます	たべる	ひる た 昼ごはんを <u>食べました</u> か。 लन्च खानुभयो?
	たべません		
	たべました		
	たべませんでした		
	たべて (ください)		
	たべないで (ください)		
		G 2	


	♪のみます	のむ	わたし まいにちぎゅうにゅう の 私は毎日牛乳を <u>飲みます</u> 。 म हरेक दिन गाईको दूध पिउँछु।
	のみません		
	のみました		
	のみませんでした		
	のんで (ください)		
	のまないで (ください)		
		G 1	


	♪かいます	かう	かに か カイさん、何を <u>買いました</u> か。 खाइ जी, के किनुभयो?
	かいません		
	かいました		
	かいませんでした		
	かって (ください)		
	かわないで (ください)		
		G 1	


	<p>♪ あります ありません ありました ありませんでした</p>	<p>ある</p> <p>G 1</p>	<p><small>おお はこ</small> 大きい箱はどこに<u>あります</u>か。 ठूलो बाकस कहाँ छ?</p>
	<p>♪ います いません いました いませんでした いて (ください) いないで (ください)</p>	<p>いる</p> <p>G 2</p>	<p><small>へや</small> カイさんは部屋に<u>います</u>。 खाइ जी कोठामा हुनुहुन्छ।</p>
	<p>♪ します しません しました しませんでした して (ください) しないで (ください)</p>	<p>する</p> <p>G 3</p>	<p><small>きのう せんたく</small> 昨日、洗濯を<u>しました</u>。 हिजो लुगा धुने काम गर्रँ।</p>
	<p>♪ できます できません できました できませんでした</p>	<p>できる</p> <p>G 2</p>	<p><small>もり ちゅうごくご</small> 森さんは中国語が<u>できます</u>。 मोरि जीले चिनियाँ भाषा बोल्न सक्नुहुन्छ। <small>あさ</small> 朝ごはんが<u>できました</u>よ。 ब्रेकफास्ट तयार भयो है।</p>
	<p>♪ わかります わかりません わかりました わかりませんでした わかって (ください)</p>	<p>わかる</p> <p>G 1</p>	<p><small>かんじ</small> この漢字が<u>わかりません</u>。 यस खान्जि थाहा भएन।</p>
	<p>♪ きをつけます きをつけません きをつけました きをつけませんでした きをつけて (ください)</p>	<p>きをつける</p> <p>G 2</p>	<p>トラックに<u>気</u>をつけて。 ट्रकको ख्याल गर्नुस्।</p>


	♪ ききます	きく	わたし はなし き 私 の 話 を 聞 いて くだ さい。 मेरो कुरा सुन्नुहोस्। もり き 森 さん に 聞 きました か。 मोरि जीसँग सोध्नुभयो त?
	ききません		
	ききました		
	ききませんでした		
	きいて (ください)		
	きかないで (ください)		

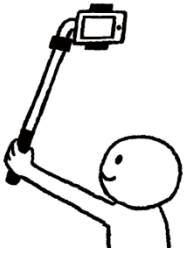





	♪ はなします	はなす	もり ちゅうごくご はな 森 さん は 中 国 語 を 話 します か。 मोरि जीले चिनियाँ भाषा बोल्नु हुन्छ? मोरि जीले चिनियाँ भाषा बोल्नु हुन्छ?
	はなしません		
	はなしました		
	はなしませんでした		
	はなして (ください)		
	はなさないで (ください)		

	♪ よみます	よむ	わたし よ 私 は メール を 読 みました。 मैले ई-मेल पढें। मैले ई-मेल पढें।
	よみません		
	よみました		
	よみませんでした		
	よんで (ください)		
	よまないで (ください)		

	♪ かきます	かく	なまえ か こ こ に 名 前 を 書 いて。 यहाँ नाम लेख्नुस्। यहाँ नाम लेख्नुस्।
	かきません		
	かきました		
	かきませんでした		
	かいて (ください)		
	かかないで (ください)		

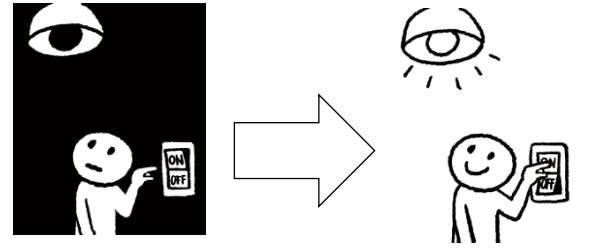
	♪ みます	みる	はこ なか み 箱 の 中 を 見 て くだ さい。 बाकस भित्र हेर्नुहोस्। बाकस भित्र हेर्नुहोस्।
	みません		
	みました		
	みませんでした		
	みて (ください)		
	みないで (ください)		

	♪ みせます	みせる	かみ もり み こ の 紙 を 森 さん に 見 せて。 यस कागज मोरि जीलाई देखाउनुस्। यस कागज मोरि जीलाई देखाउनुस्।
	みせません		
	みせました		
	みせませんでした		
	みせて (ください)		
	みせないで (ください)		

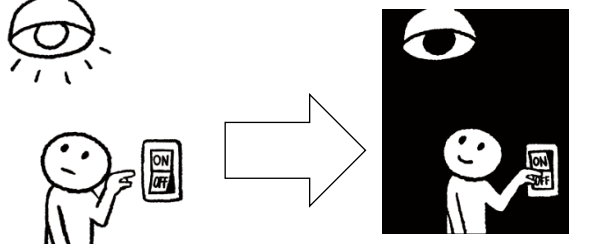
	<p>♪</p> <ul style="list-style-type: none"> <li>つかいます</li> <li>つかいません</li> <li>つかいました</li> <li>つかいませんでした</li> <li>つかって (ください)</li> <li>つかわないで (ください)</li> </ul>	<p>つかう</p> <p>G 1</p>	<p>このバケツは<sup>つか</sup>使わないで。</p> <p>यस बाल्टिन प्रयोग नगर्नुस।</p>
	<p>♪</p> <ul style="list-style-type: none"> <li>さわります</li> <li>さわりません</li> <li>さわりました</li> <li>さわりませんでした</li> <li>さわって (ください)</li> <li>さわらないで (ください)</li> </ul>	<p>さわる</p> <p>G 1</p>	<p>あぶない。さわらないで。</p> <p>खतरनाक छ। नछुनुस।</p>
	<p>♪</p> <ul style="list-style-type: none"> <li>つくります</li> <li>つくりません</li> <li>つくりました</li> <li>つくりませんでした</li> <li>つくって (ください)</li> <li>つくらないで (ください)</li> </ul>	<p>つくる</p> <p>G 1</p>	<p><sup>ばん</sup>晩ごはんを<sup>つく</sup>作りましょう。</p> <p>डिनर बनाऔँ।</p>
	<p>♪</p> <ul style="list-style-type: none"> <li>あらいます</li> <li>あらいません</li> <li>あらいました</li> <li>あらいませんでした</li> <li>あらって (ください)</li> <li>あらわないで (ください)</li> </ul>	<p>あらう</p> <p>G 1</p>	<p>ここで手を<sup>て</sup>洗<sup>あら</sup>ってください。</p> <p>यहाँ हात धुनुहोस।</p>
	<p>♪</p> <ul style="list-style-type: none"> <li>すてます</li> <li>すてません</li> <li>すてました</li> <li>すてませんでした</li> <li>すてて (ください)</li> <li>すてないで (ください)</li> </ul>	<p>すてる</p> <p>G 2</p>	<p><sup>ふる</sup>古い<sup>くつ</sup>靴<sup>す</sup>を捨てました。</p> <p>पुरानो जुत्ता मिल्काएँ।</p>
	<p>♪</p> <ul style="list-style-type: none"> <li>かたづけます</li> <li>かたづけません</li> <li>かたづけました</li> <li>かたづけませんでした</li> <li>かたづけて (ください)</li> <li>かたづけないで (ください)</li> </ul>	<p>かたづける</p> <p>G 2</p>	<p>かまをかたづけましたか。</p> <p>हँसिया थन्काउनुभयो?</p>

	<p>♪</p> <ul style="list-style-type: none"> <li>とります</li> <li>とりません</li> <li>とりました</li> <li>とりませんでした</li> <li>とって (ください)</li> <li>とらないで (ください)</li> </ul>	<p>とる</p> <p>G 1</p>	<p>トマトは手で<u>とります</u>か。 गोलभेंडा हातले <u>टिप्रे</u> हो? ここで写真<u>を</u>と<u>り</u>ま<u>し</u>よ<u>う</u>。 यहाँ फोटो <u>खिचौँ</u>।</p>
	<p>♪</p> <ul style="list-style-type: none"> <li>きります</li> <li>きりません</li> <li>きりました</li> <li>きりませんでした</li> <li>きって (ください)</li> <li>きらないで (ください)</li> </ul>	<p>きる</p> <p>G 1</p>	<p>このはさみで<u>き</u>って。 यस कैंचीले <u>काटनुस्</u>।</p>
	<p>♪</p> <ul style="list-style-type: none"> <li>おきます</li> <li>おきません</li> <li>おきました</li> <li>おきませんでした</li> <li>おいて (ください)</li> <li>おかないで (ください)</li> </ul>	<p>おく</p> <p>G 1</p>	<p>それ、机の上に<u>お</u>いて。 त्यो, डेस्क माथि <u>राख्नुस्</u>।</p>
	<p>♪</p> <ul style="list-style-type: none"> <li>はこびます</li> <li>はこびません</li> <li>はこびました</li> <li>はこびませんでした</li> <li>はこんで (ください)</li> <li>はこばないで (ください)</li> </ul>	<p>はこぶ</p> <p>G 1</p>	<p>これを<u>な</u>かへ<u>は</u>こ<u>ん</u>で<u>く</u>だ<u>さ</u>い。 यसलाई भित्र तर्फ <u>बोक्नुहोस्</u>।</p>
	<p>♪</p> <ul style="list-style-type: none"> <li>つけます</li> <li>つけません</li> <li>つけました</li> <li>つけませんでした</li> <li>つけて (ください)</li> <li>つけないで (ください)</li> </ul>	<p>つける</p> <p>G 2</p>	<p>テレビを<u>つ</u>けて<u>く</u>だ<u>さ</u>い。 टिभी <u>खोलुहोस्</u>।</p>
	<p>♪</p> <ul style="list-style-type: none"> <li>けします</li> <li>けしません</li> <li>けしました</li> <li>けしませんでした</li> <li>けして (ください)</li> <li>けさないで (ください)</li> </ul>	<p>けす</p> <p>G 1</p>	<p><u>でん</u>きを<u>け</u>して<u>く</u>だ<u>さ</u>い。 बत्ति <u>निभाओँ</u>।</p>

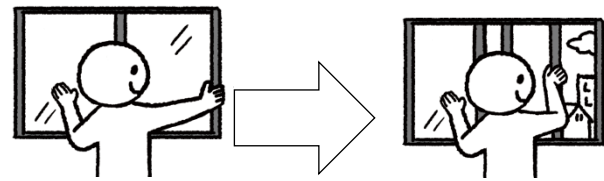
	<p>あけます あけません あけました あけませんでした あけて (ください) あけないで (ください)</p>	<p>あける  G 2</p>	<p><small>まど あ</small> 窓を<u>開けて</u>ください。  इयाल <u>खोलुहोस्</u>।</p>
	<p>しめます しめません しめました しめませんでした しめて (ください) しめないで (ください)</p>	<p>しめる  G 2</p>	<p>ドアを<u>閉めました</u>か。  ढोका <u>थुनुभयो?</u></p>
	<p>いれます いれませんか いれました いれませんでした いれて (ください) いれないで (ください)</p>	<p>いれる  G 2</p>	<p><small>ぎゅうにゅう れいぞうこ</small> 牛乳を冷蔵庫に<u>入れて</u>。  गाईको दूध फ्रिजमा <u>राखुस्</u>।</p>
	<p>だします だしません だしました だしませんでした だして (ください) ださないで (ください)</p>	<p>だす  G 1</p>	<p><small>れいぞうこ たまご ふた だ</small> 冷蔵庫から卵を2つ<u>出して</u>。  फ्रिजबाट अन्दा 2 वाटा <u>निकालुस्</u>।</p>
	<p>のせます のせません のせました のせませんでした のせて (ください) のせないで (ください)</p>	<p>のせる  G 2</p>	<p><small>はこ</small> この箱をトラックに<u>のせて</u>。  यस बाकसलाई ट्रकमा <u>चढाउनुस्</u>।</p>
	<p>おろします おろしません おろしました おろしませんでした おろして (ください) おろさないで (ください)</p>	<p>おろす  G 1</p>	<p><small>かい はこ</small> 2階から箱を<u>おろしま</u>しょう。  2 तलाबाट बाकस <u>तल ल्याऔँ</u>।</p>



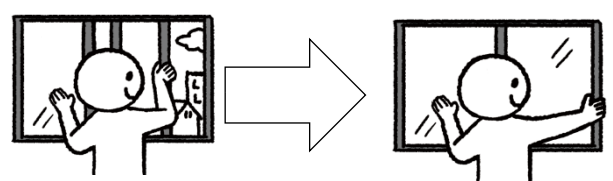
♪ 電気を つけます。



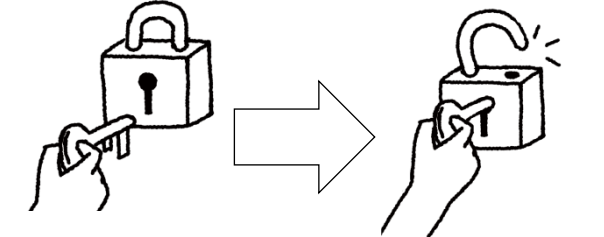
電気を けします。



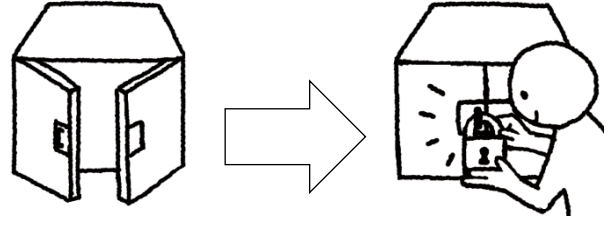
♪ まどを あけます。



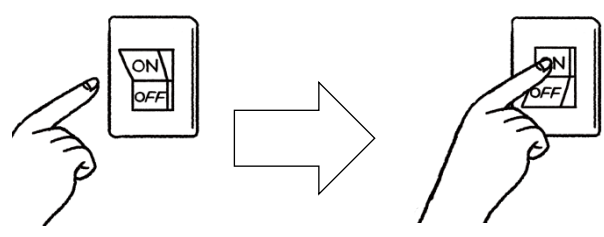
まどを しめます。



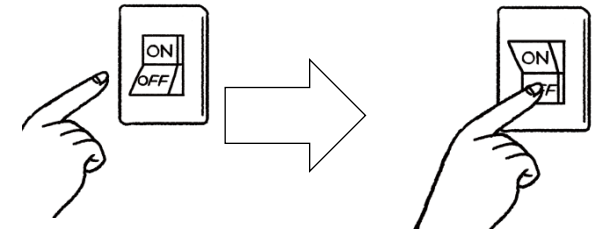
♪ かぎを あけます。



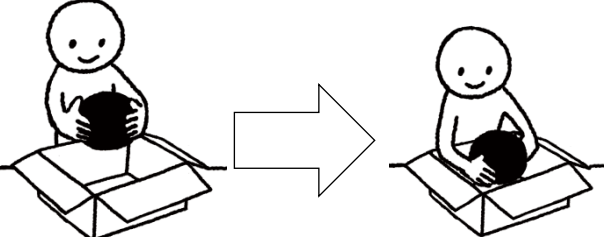
かぎを かけます。



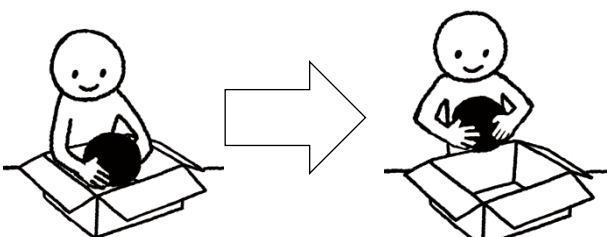
♪ スイッチを いれます。




スイッチを きります。




♪ はこに いきます。



はこから だします。








♪ はこを のせます。



はこを おろします。




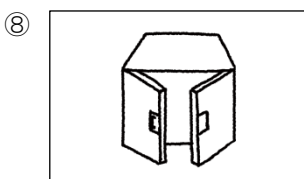







	<p>♪ きます                      きません                      きました                      きませんでした                      きて (ください)                      きないで (ください)</p>	<p>きる  G 2</p>	<p>さぎょうふく き しごと                      作業服を<u>着</u>て仕事をします。                      कामको पोसाक <u>पहिरिएर</u> काम गर्ने।</p>
	<p>♪ かぶります                      かぶりません                      かぶりしました                      かぶりませんでした                      かぶって (ください)                      かぶらないで (ください)</p>	<p>かぶる  G 1</p>	<p>ぼうし                      帽子をか<u>ぶ</u>ってください。                      टोपी लगाउनुहोस्।</p>
	<p>♪ かけます                      かけません                      かけました                      かけませんでした                      かけて (ください)                      かけないで (ください)</p>	<p>かける  G 2</p>	<p>めがねをか<u>け</u>ましたか。                      चस्मा लगाउनुभयो?</p>
	<p>♪ はきます                      はきません                      はきました                      はきませんでした                      はいて (ください)                      はかないで (ください)</p>	<p>はく  G 1</p>	<p>ながぐつ                      ここで長靴を<u>は</u>かないで。                      यहाँ बुट-जुता नलगाउनुस्।</p>
	<p>♪ ぬぎます                      ぬぎません                      ぬぎました                      ぬぎませんでした                      ぬいで (ください)                      ぬがないで (ください)</p>	<p>ぬぐ  G 1</p>	<p>くつした ぬ                      靴下を<u>ぬ</u>いでください。                      मोजा फुकाल्नुहोस्।</p>
	<p>♪ はずします                      はずしません                      はずしました                      はずしませんでした                      はずして (ください)                      はずさないで (ください)</p>	<p>はずす  G 1</p>	<p>マスクを<u>はず</u>さないで。                      मास्क नफुकाल्नुस्।</p>

 <p>♪ ぼうしを かぶります。</p>	 <p>ぼうしを とります/ぬぎます。</p>	<p>ヘルメット</p> 
 <p>♪ めがねを かけます。</p>	 <p>めがねを とります/はずします。</p>	<p>ゴーグル</p> 
 <p>♪ マスクを します/かけます。</p>	 <p>マスクを とります/はずします。</p>	
 <p>♪ シャツを きます。</p>	 <p>シャツを ぬぎます。</p>	<p>うわぎ</p>  <p>Tシャツ</p> 
 <p>♪ ベルトを しめます。</p>	 <p>ベルトを はずします。</p>	<p>ベルト</p> 
 <p>♪ ながぐつを はきます。</p>	 <p>ながぐつを ぬぎます。</p>	<p>ズボン</p>  <p>くつした くつ</p> 

♪ れんしゅう A





















चित्र हेरेर भनौं। अहिलेपछि अडियो सुनेर निश्चय गरौं।

例)  たべます。



れんしゅう B









निर्देशन सुन्ने। निर्देशन पाएर के गर्ने रहेछ? एउटा चित्र छनौट गरौं।

A 	B 	C 	D 
E 	F 	G 	H 
I 	J 	K 	L 
M 	N 	O 	P 
Q 	R 	S 	T 

例 B

- ①                      ②                      ③                      ④                      ⑤  
⑥                      ⑦                      ⑧                      ⑨                      ⑩

निर्देशन सुन्ने। गर्नुहुन्छ कि गर्नुहुन्न? एउटा चित्र छनौट गरौं।

A 	B 	C 	D 
E 	F 	G 	H 

例 B









- ①                      ②                      ③                      ④                      ⑤









## 5 विशेषण

विशेषणमा ①い-विशेषण ②な-विशेषण गरी 2 वटा छन्।

①い-विशेषण

47

	<p>♪ おおきい (です)          おおきくない (です)          おおきかった (です)          おおきくなかった (です)</p>	<p>おおきい</p>	<p>このトマトは<small>おお</small>大きいです。          यस गोलभेंडा ठूलो छ।</p>
	<p>♪ चいさい (です)          चいさくない (です)          चいさかった (です)          चいさくなかった (です)</p>	<p>ちいさい</p>	<p><small>ちい</small>小さいなすは<small>と</small>取らないで。          सानो भ्यान्टा नटिपुस।</p>
	<p>♪ ながい (です)          ながくない (です)          ながかった (です)          ながくなかった (です)</p>	<p>ながい</p>	<p>このベルトは<small>なが</small>長いです。          यो पेटी लामो छ।</p>
	<p>♪ みじかい (です)          みじかくない (です)          みじかかった (です)          みじかくなかった (です)</p>	<p>みじかい</p>	<p><small>なつ</small>夏は<small>よる</small>夜が<small>みじか</small>短いです。          गृष्म ऋतुमा रात छोटो हुन्छ।</p>
	<p>♪ おもい (です)          おもくない (です)          おもかった (です)          おもくなかった (です)</p>	<p>おもい</p>	<p><small>おも</small>重い箱は<small>ふたり</small>二人で<small>はこ</small>運びましょう。          गह्रौं बाकसलाई दुई जनाले बोकाँ।</p>
	<p>♪ かるい (です)          かるくない (です)          かるかった (です)          かるくなかった (です)</p>	<p>かるい</p>	<p>この箱は<small>はこ</small>軽いです。          यस बाकस हलुको छ।</p>
	<p>♪ あたらしい (です)          あたらしくない (です)          あたらしかった (です)          あたらしくなかった (です)</p>	<p>あたらしい</p>	<p><small>あた</small>新しい<small>なが</small>長靴を<small>か</small>買いました。          नयाँ बुट-जुता किनेँ।</p>
	<p>♪ ふるい (です)          ふるくない (です)          ふるかった (です)          ふるくなかった (です)</p>	<p>ふるい</p>	<p><small>ふる</small>古い<small>なが</small>長靴を<small>す</small>捨てましょう。          पुरानो बुट-जुता प्याकाँ।</p>

	<p>♪ あつい (です) あつくない (です) あつかった (です) あつくなかった (です)</p>	<p>あつい</p>	<p>ハウスの中は<small>なか あつ</small>暑い<u>です</u>。 टनेल-हाउस भित्र <u>गर्मी ्छ</u>।</p>
	<p>♪ さむい (です) さむくない (です) さむかった (です) さむくなかった (です)</p>	<p>さむい</p>	<p>外はととも<small>そと さむ</small>寒い<u>です</u>。 बाहिर एकदम <u>जाडो ्छ</u>।</p>
	<p>♪ いい (です) よくない (です) よかった (です) よくなかった (です)</p>	<p>いい/よい</p>	<p>野菜はからだに<small>やさしい</small>いい<u>です</u>。 सागसब्जी शरीरको लागि <u>राम्रो हुन्छ</u>।</p>
	<p>♪ わるい (です) わるくない (です) わるかった (です) わるくなかった (です)</p>	<p>わるい</p>	<p>たばこはからだに<small>わる</small>悪い<u>です</u>。 चुरोट शरीरको लागि <u>खराब हुन्छ</u>।</p>
	<p>♪ おおい (です) おおくない (です) おおかった (です) おおくなかった (です)</p>	<p>おおい</p>	<p>今週は雨が<small>こんしゅう あめ おお</small>多い<u>です</u>ね。 यो हप्ता वर्षा <u>धेरै छ</u> है।</p>
	<p>♪ すくない (です) すくなくない (です) すくなかった (です) すくなくなかった (です)</p>	<p>すくない</p>	<p>朝ごはん、<small>あさ</small>少な<small>すく</small>かった<u>です</u>か。 ब्रेकफास्ट <u>थोरै थियो?</u></p>
	<p>♪ たかい (です) たかくない (です) たかかった (です) たかくなかった (です)</p>	<p>たかい</p>	<p>その靴は<small>くつ たか</small>高<u>かった</u>ですか。 त्यस जुता <u>महँगो गो थियो?</u></p>
	<p>♪ やすい (です) やすくない (です) やすかった (です) やすくなかった (です)</p>	<p>やすい</p>	<p>このシャツは<small>やす</small>安<u>かった</u>です。 यो सर्ट <u>सस्तो थियो</u>।</p>




	<p>♪ しろい (です) しろくない (です) しろかった (です) しろくなかった (です)</p>	<p>しろい</p>	<p><small>しろ かみ</small> 白い紙がありますか。 सेतो कागज छ?</p>
	<p>♪ くろい (です) くろくない (です) くろかった (です) くろくなかった (です)</p>	<p>くろい</p>	<p><small>くろ か</small> 黒いペンで書いてください。 कालो कलमले लेख्नुहोस्।</p>
	<p>♪ あかい (です) あかくない (です) あかかった (です) あかくなかった (です)</p>	<p>あかい</p>	<p><small>あか と</small> 赤いトマトを取りましょう。 रातो गोलभेंडा टिपौं।</p>
	<p>♪ あおい (です) あおくない (です) あおかった (です) あおくなかった (です)</p>	<p>あおい</p>	<p><small>きょう そら あお</small> 今日は空が青いですね。 आज आकाश खुलेको (निलो) छ है। <small>あお</small> このトマトはまだ青いです。 यस गोलभेंडा अझै हरियो छ।</p>
	<p>♪ あぶない (です) あぶなくない (です) あぶなかった (です) あぶなくなかった (です)</p>	<p>あぶない</p>	<p><small>あぶ さわ</small> 危ないから触らないで。 खतरनाक भएकोले नछ्नुस्।</p>
	<p>♪ いそがしい (です) いそがしくない (です) いそがしかった (です) いそがしくなかった (です)</p>	<p>いそがしい</p>	<p><small>きょう あさ いそが</small> 今日は朝から忙しいです。 आज बिहानदेखि व्यस्त छ।</p>
	<p>♪ おずかしい (です) おずかしくない (です) おずかしかった (です) おずかしくなかった (です)</p>	<p>おずかしい</p>	<p><small>むずか し こと</small> これは難しい仕事です。 यो गाह्रो काम हो।</p>
	<p>♪ いたい (です) いたくない (です) いたかった (です) いたくなかった (です)</p>	<p>いたい</p>	<p><small>あたま いた</small> 頭が痛いです。 टाउको दुखेको छ।</p>
	<p>♪ おいしい (です) おいしくない (です) おいしかった (です) おいしくなかった (です)</p>	<p>おいしい</p>	<p>とてもおいしかったです。 एकदम मिठो थियो।</p>

②な- विशेषण

い- विशेषण P42-P44 「あたらしい」 + 「シャツ」 → 「あたらしい い シャツ」

な- विशेषण P45 「きれい」 + 「シャツ」 → 「きれいな な シャツ」

50

	♪ げんきです	げんき(な)	この苗は <u>元気</u> です。 यो बोट <u>स्वस्थ</u> छ।
	げんきじゃありません		
	げんきでした		
	げんきじゃありませんでした		
	♪ きれいです	きれい(な)	きれいなトマトですね。 <u>सुन्दर</u> गोलभेंडा है।
	きれいじゃありません		
	きれいでした		
	きれいじゃありませんでした		
	♪ すきです	すき(な)	私は夏の野菜が <u>好き</u> です。 मलाई गृष्म ऋतुको सागसब्जी <u>मनपर्छ</u> ।
	すきじゃありません		
	すきでした		
	すきじゃありませんでした		

51

♪ れんしゅう A

चित्र हेरेर भनौं। अहिलेपछि अडियो सुनेर निश्चय गरौं।

例



おずかしいです。


①




②



③

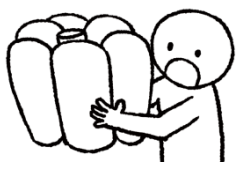









④



♪ れんしゅう B

अडियो सुनेर चित्र छनौट गरौं। ④⑤⑥ संवाद हुन्।

A		B		C		D	
E		F		G		H	

①

②

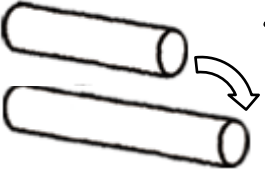
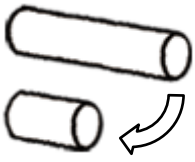
③



④


⑤

⑥



	<p>(ながい) ↓ ながく</p>	<p>きゅうけい <u>なが</u> きましょうか。 ब्रेक-टाइम <u>लामो</u> बनाउने कि?</p>
	<p>(みじかい) ↓ みじかく</p>	<p>もっと <u>短く</u> 切って ください。 अझै <u>छोटो</u> काट्नुहोस्।</p>

	<p>はやく</p>	<p>あ、雨です。 <u>はやく</u> 窓を <u>し</u>めましょう。 ए, पानी पर्यो। <u>चाँडै</u> झ्याल थुनौँ।</p>
	<p>ゆっくり</p>	<p>あぶ <u>危険</u>いから <u>ゆっくり</u> <u>はこ</u>んで。 खतरनाक हुने भएकोले <u>विस्तारै</u> बोक्नुस्।</p>

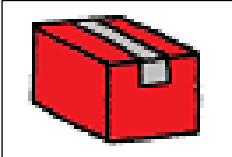


	名詞	形容詞		
	あか 赤	あかい	あかの テープ あかい テープ	रातो रङ्गको टेप रातो टेप
	あお 青	あおい	あおの テープ あおい テープ	निलो रङ्गको टेप निलो टेप
	しろ 白	しろい	しろの テープ しろい テープ	सेतो रङ्गको टेप सेतो टेप
	くろ 黒	くろい	くろの テープ くろい テープ	कालो रङ्गको टेप कालो टेप
	きいろ 黄色	きいろい	きいろの テープ きいろい テープ	पहेँलो रङ्गको टेप पहेँलो टेप
	みどり 緑	—	みどりの テープ	हरियो रङ्गको टेप

## ♪ れんしゅう A

चित्र हेरेर भनौं। अहिलेपछि अडियो सुनेर निश्चय गरौं।

例



あかの はこ / あかい はこ

①




②



③



④



## ♪ れんしゅう B

अडियो सुनेर चित्र छनौट गरौं।

A



B




C



D



E



F



①

②

③

④

⑤

⑥

## 6 प्रश्नसूचक शब्द



54









だれ	これは <u>だれ</u> が つくりましたか。 यो कसले बनायो?
なに / なん कुन चाहिँ प्रयोग गर्ने भन्ने कुरा पछाडिको शब्द अनुसार हुन्छ	きのう <u>なに</u> を たべましたか。 हिजो के खानुभयो?
	これは <u>なん</u> ですか。 यो के हो?
なんじ	<u>なん</u> じに ここへ きましたか。 कति बजे यहाँ आउनुभएको थियो?
いつ	<u>いつ</u> ここへ きましたか。 कहिले यहाँ आउनुभएको थियो?
いくら	これは <u>いくら</u> ですか。 यसलाई कति पर्छ?
どこ	この <u>どこ</u> は <u>どこ</u> に おきますか。 यो बाकस कहाँ राख्ने हो?
どれ	カイさんの <u>か</u> さは <u>どれ</u> ですか。 खाइ जीको छाता कुन हो?
どっち	<u>ど</u> っちの <u>あ</u> しが <u>い</u> たいですか。 कुन चाहिँ खुट्टा दुखेको हो?
どんな	おकाあさんは <u>ど</u> んな <u>ひ</u> とですか。 तपाईंकी आमा कस्ती व्यक्ति हुनुहुन्छ?
どう	にほんは <u>ど</u> うですか。 जापान कस्तो लाग्छ?
どうして / なぜ	<u>ど</u> うして <u>ど</u> うきょうへ <u>い</u> きたいですか。 किन टोक्यो तर्फ जान चाहनुहुन्छ?

यो सँगै "なんまい" "なんにん" "いくつ" जस्ता ("गन्ने तरिका") p.12मा छन्।

## 7 अभिवादन







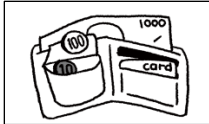
































55

	はい。(カジュアルな言い方:「うん。」) हजुर। (अनौपचारिक भाषा: "अँ।")
	いいえ。(カジュアルな言い方:「ううん。」) होइन। (अनौपचारिक भाषा: "अहाँ।")

	<p>おはよう (ございます)。 बिहान काममा भेट्दा य काम सुरु गर्ने बेलामा भन्ने गरिन्छ।</p>
	<p>こんにちは。 मानिससँग भेट्दा गरिने सामान्य अभिवादन हो (तर, कार्यस्थलमा खासै प्रयोग नगरिने पनि हुन सक्छ)।</p>
	<p>こんばんは。 अँध्यारो परेपछि भेट्दा भनिन्छ।</p>
	<p>おやすみ (なさい)。 सुत्नु अगाडि या राती अबेर छुट्टिने बेलामा भनिन्छ।</p>
	<p>さようなら。 / しつれいします。 / おつかれさま (でした)。 छुट्टिने बेलामा भनिन्छ। कार्यस्थलमा "しつれいします" या "おつかれさま (でした)" लाई खुब प्रयोग गरिन्छ।</p>
	<p>ありがとう (ございます)。 आभार प्रकट गर्दा भनिन्छ।</p>
	<p>すみません。(क्षमायाचना) क्षमा माग्दा भनिन्छ।</p>
	<p>すみません。(बोलावटा) कुनै काम परेर बोलाउनु पर्दा भनिन्छ।</p>
	<p>いただきます。 खाना खानु अगाडि भनिन्छ।</p>
	<p>ごちそうさま (でした)。 खाना खाएपछि भनिन्छ।</p>



6. संवाद सुनेर उपयुक्त चित्र छनौट गरौं।

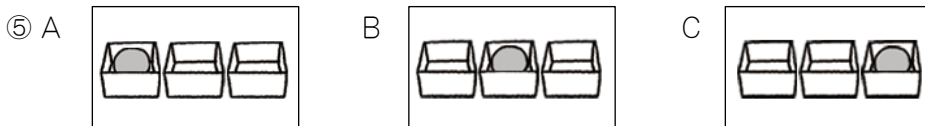
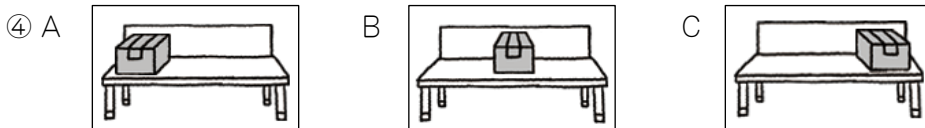
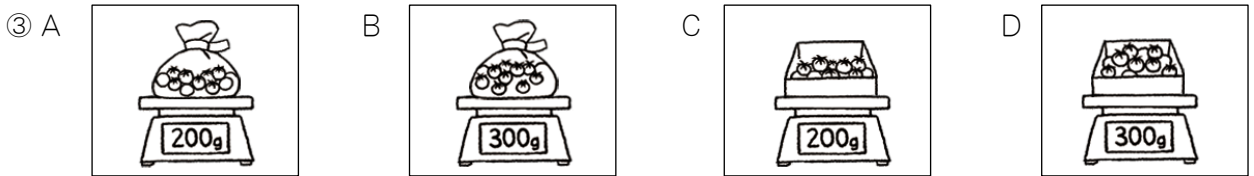
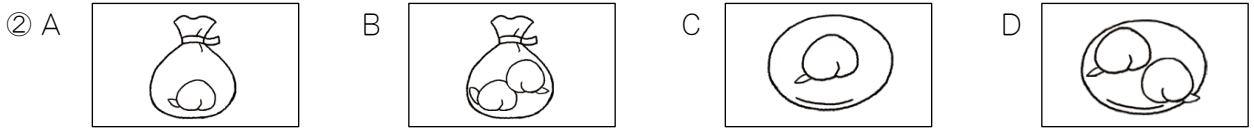
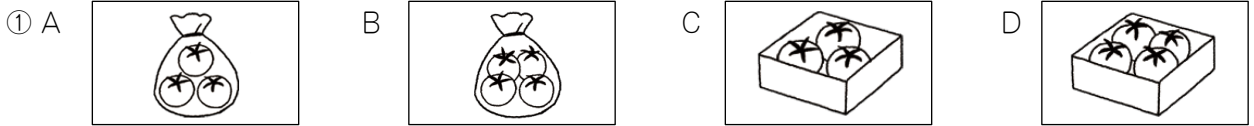
① A		B		C		D	
② A		B		C		D	
③ A		B		C		D	
④ A		B		C		D	
⑤ A		B		C		D	
⑥ A		B		C		D	
⑦ A		B		C		D	
⑧ A		B		C		D	
⑨ A		B		C		D	
⑩ A		B		C		D	

7. कुन चाहिँ हो? अडियो सुनेर छनौट गरौँ।



例 D      ①                      ②                      ③                      ④                      ⑤

8. कुन चाहिँ हो? निर्देशन सुनेर छनौट गरौँ।



①                      ②                      ③                      ④                      ⑤

अभ्यासको उत्तर र स्क्रिप्ट

७

उत्तर र स्क्रिप्ट

7 B1 ① B

② C

③ D

④ A

⑤ C

B2 ⑥ D

⑦ A

⑧ C

⑨ B

⑩ D

8 A ① にじゅう よん

② きゅうじゅう はち

③ さんびゃく ろくじゅう ご

④ よんひゃく はちじゅうえん

⑤ せん ごひゃくえん

⑥ さんまん にせん ろっぴゃくえん

B ① 35 さんじゅう ご

② 496 よんひゃく きゅうじゅう ろく

③ 1820 せん はっぴゃく にじゅう

④ ¥570

「いくらですか。」

「ごひゃく ななじゅうえんです。」

「ごひゃく ななじゅうえん。ありがとうございます。」

⑤ ¥10000

「すみません。これ、いくらですか。」

「いちまんえんです。」

「いちまんえん。たかいですね。」

⑥ ¥3800

「あのう、これ、いくらですか。」

「これは、さんぜん はっぴゃくえんです。」

「さんぜん はっぴゃくえん。じゃ、これ、かいます。」

9 A ① じゅうじ よんじゅうふん

② よじ ごふん

③ ごじ さんじゅうごふん

④ さんじ はん

(さんじ さんじゅうふん)

B 例 じゅうじ さんじゅうごふん

① 12 : 15 じゅうにじ じゅうごふん

② 9 : 10 くじ じゅうふん

③ 5 : 30 ごじ はん

④ 4 : 20

「いま なんじですか。」

「よじ にじゅうふんです。」

「よじ にじゅうふん。ありがとうございます。」

⑤ 8 : 30

「いま なんじですか。」

「はちじ はんですよ。」

「え、はちじ はん！ しごとに いきます。」

⑥ 11 : 45

「バスは なんじに きますか。」

「じゅういちじ よんじゅうごふんに きます。」

「じゅういちじ よんじゅうごふん。わかりました。」

11 A ① はちがつ にじゅういちにち きんようび

② にせんじゅうきゅうねん じゅうがつ はつか

③ せんきゅうひゃくきゅうじゅうにねん しがつ いつか

B 例 じゅういちがつ さんじゅうにち

① 3/18 さんがつ じゅうはちにち

② 7/10 しちがつ とおか

③ 9/8 くがつ ようか

④ 6/25

「なんがつ なんにちですか。」

「ろくがつ にじゅうごにちです。」

「ろくがつ にじゅうごにち。ありがとうございます。」

⑤ 12/6

「なんがつ なんにちに きましたか。」

「じゅうにがつ おいかに きました。」

「じゅうにがつ おいか。わかりました。」

⑥ 1/14



「わたしは いちがつ じゅうよっかに きました。」

「しちがつですか。」

「いいえ。いちがつです。いちがつ じゅうよっかです。」

13 A ① ペンが にほん あります。

② かみが さんまい あります。

③ おんなの ひとが さんにん います。

B 例 「シャツは なんまい ありますか。」

「よんまい あります。」

「よんまいですね。」

「はい。」

① 1

「ペンが ありますか。」

「はい。くろい ペンが いっぽん あります。」

「いっぽんですか。」

「はい。」

② 1

「たまごは なんこ ありますか。」

「いっこです。」

「いっこ？」

「はい。いっこです。」

③ 3

「いくつ ありますか。」

「みっつです。」

「みっつ。」

「はい。みっつです。」

④ 2

「なんにん いますか。」

「おとこの ひとが ふたり います。」

「おんなの ひとは？」

「いません。おとこの ひとが ふたりです。」

26 A 例 たばこ

① やさい

② たまご

③ にく

④ ぼうし

⑤ ながぐつ

⑥ マスク

⑦ はさみ

⑧ くわ

⑨ かま

⑩ はこ

⑪ ふくろ

⑫ びん

⑬ かいだん

⑭ ハウス

⑮ はたけ

27 B1 例 C くち

① F あし

② D みみ

③ A め

④ G ゆび

⑤ H は

⑥ B はな

B2 例 H

「ふくろの なかに なにを いれましたか。」

「さいふを いれました。」

「さいふですか。」

「はい。」

① B

「あめですね。かさ、ありますか。」

「ありません。」

「じゃ、この かさを つかって。」

「ありがとうございます。」

② G

「これは だれの めがねですか。」

「これですか。これは もりさんのです。」

「ああ、もりさんの めがねですか。」

③ A

「すみません。あの かぎを とって ください。」

「この かぎですか。はい。」

「ありがとうございます。」

④ D

「これ、どこに おきますか。」

「つくえの うえに おいて ください。」

「つくえの うえですね。」

「はい。」

⑤ F

「きのう なにを かいましたか。」

「この くつを かいました。」

「いい くつですね。」

⑥ E  
 「すみません。いすを もってきて  
 ください。」  
 「いす。どこに ありますか。」  
 「かいだんの したに あります。」  
 「わかりました。」

- 29 A ①はこの なかに あります。  
 ②いすの したに あります。  
 ③はこの うえに あります。

- B ① C いすの まえ  
 ② H かいだんの うえ  
 ③ L くるまの なか  
 ④ G

「はこは どこに ありますか。」  
 「はこは かいだんの したに あり  
 ます。」  
 「かいだんの した。」  
 「はい。」

⑤ E  
 「どこに おきましたか。」  
 「つくえの うえに おきました。」  
 「つくえの うえですね。」  
 「はい。」

⑥ K  
 「はこの なかに いれましたか。」  
 「いいえ。いれませんでした。」  
 「じゃ、はこの そとに おきましたか。」  
 「はい。はこの そとに おきました。」

- 40 A ① あらいます。  
 ② すてます。  
 ③ きります。  
 ④ でんきを けします。  
 ⑤ スイッチを きります。  
 ⑥ まどを しめます。  
 ⑦ はこを おろします。  
 ⑧ かぎを かけます。

- 41 B 例 B これ、のんで ください。  
 ① H そうじを して ください。  
 ② I でんきを つけて ください。  
 ③ F これ、あらって。  
 ④ G ここに おいて。  
 ⑤ K この はこに 入れて。  
 ⑥ E これ、すてて ください。

⑦ N ぼうしを ぬいで。  
 ⑧ Q マスクを して。  
 ⑨ T ここで ながぐつを ぬいで。  
 ⑩ P かぎを あけて ください。

- 例 B あ、それ たべないで。  
 ① E カイさん、これ すてて。  
 ② H これ きょうは あらわないでね。  
 ③ F カイさん、これは すてないで。  
 ④ C カイさん、これ のんで。  
 ⑤ G ねえ、これ あらって。

- 45 A ① たいです。  
 ② ながいです。  
 ③ あぶないです。  
 ④ すきです。

- B ① D あたらしいです。  
 ② B ちいさいです。  
 ③ E かるいです。  
 ④ G

「きょうは あついですね。」  
 「はい。あついですね。」

⑤ A  
 「おおきいですね。」  
 「おおきいですね。」

⑥ F  
 「これ、おもいですね。」  
 「おもいですね。」

- 47 A 例 あかの はこ / あかい はこ  
 ① あおの ふくろ / あおい ふくろ  
 ② くろの かさ / くろい かさ  
 ③ みどりの ながぐつ  
 ④ きいろの テープ / きいろい テープ

- B ① F あかい かさ  
 ② A あおい バケツ  
 ③ D きいろい ながぐつ  
 ④ E あおい かさ  
 ⑤ C あかい テープ  
 ⑥ B きいろい バケツ

- 50 1 ① D くすり  
 ② C めがね  
 2 ① B ズボン  
 ② C トラック  
 3 例 「いま なんじですか。」  
 「さんじです。」

「さんじ。ありがとうございます。」

① 12 : 50

「いま なんじですか。」

「いま じゅうにじ ごじゅっぷんです。」

「じゅうにじ ごじゅっぷん。わかりました。」

② 2 : 15

「すみません。なんじからですか。」

「にじ じゅうごふんからです。」

「にじ じゅうごふんから。ありがとうございます。」

③ 7 : 30

「なんじに いきますか。」

「しちじ はんに いきましよう。」

「しじち はん。わかりました。」

4 例 「なんがつ なんにちですか。」

「さんがつ さんじゅういちにちです。」

「さんがつ さんじゅういちにちですね。」

「はい。」

① 11 / 13

「なんがつ なんにちですか。」

「じゅういちがつ じゅうさんにちです。」

「じゅういちがつ…」

「じゅういちがつ じゅうさんにちです。」

「わかりました。」

② 5 / 27

「なんがつ なんにちに きましたか。」

「ごがつ にじゅうしちにちに きました。」

「ごがつ にじゅうしちにちですか。わかりました。」

③ 2 / 8

「にがつ よっかですか。」

「いいえ。よっかでは ありません。ようかです。」

「ようかですか。」

「はい。にがつ ようかです。」

5 例 「これ、いくらですか。」

「ななひゃくえんです。」

「ななひゃくえん。ありがとう。」

① ¥620

「これ、いくらですか。」

「ろっぴゃく にじゅうえんです。」

「ろっぴゃく…」

「にじゅうえんです。」

「ろっぴゃく にじゅうえん。ありがとうございます。」

② ¥3100

「すみません。いくらですか。」

「さんぜん ひゃくえんです。」

「さんぜん ひゃくえんですね。」

「はい。」

③ ¥25000

「すみません。これ、いくらですか。」

「これですか。にまん ごせんえんです。」

「にまん ごせんえん。たかいですね。」

51 6 ① D

「なにを つくりますか。」

「やさいを つくります。」

「やさいですか。」

「はい。」

② D

「すみません。あの ぼうしを とって ください。」

「この ぼうしですか。」

「はい。ありがとうございます。」

③ A

「どこに おきますか。」

「いすの うえに おいて。」

「いすの うえですね。わかりました。」

④ C

「これ、ながいですか。」

「うん。ちょっと ながいですね。」

⑤ C

「あした いそがしいですか。」

「はい。いそがしいですよ。」

⑥ B

「カイさん、さわりましたか。」

「いいえ。さわりませんでした。」

⑦ D

「つけましたか。」

「はい。つけました。」

⑧ A

「これ、あらって ください。」

「わかりました。あらいます。」

⑨ A

「これも 入れますか。」

「はい。入れて ください。」

⑩ B

「いただきます。」

「いただきます。」

52 7 例 D あかい ふくろ

① B いちばん うえの まんなかの はこ

② G いちばん したの ひだりの はこ

③ E あおい ふくろ

④ I いちばん したの あかい はこ

⑤ C いちばん うえの みぎの はこ

8 ① C みつつずつ はこに 入れて。

② C ひとつずつ さらに のせて。

③ A にひゃくぐらおずつ ふくろに  
入れて。

④ A いちばん ひだりに おいて。

⑤ B まんなかの はこに 入れて。

## शब्दावली सूची ्ट

- शब्दहरू जापानी भाषाको वर्णमाला ण (あいうえお、かきくけこ...)को क्रम अनुसार ध राखिएका छन्।
- **てんき** **でんき** **でんしゃ** (जस्तै: がぎぐげご) चाहिँ, अघोष आवाज (जस्तै: काकिकुकेको)को पछिबाट आउँछ।  
जस्तै: てんき→でんき→でんしゃ
- **ヒラガナ** टमा हिरागाना शब्द र काताकाना शब्दहरू मिसमास भएका छन्। जस्तै: かさ→ガス→かぜ
- **カタカナ** हरेक **カタカナ** **カタカナ** अङ्ग्रेजी अङ्कले त्यो शब्द जुन शब्दवर्ग अनुसार राखिएको सूची या अन्य सूचीमा देखा परेको थियो त्यस्तको ो पृष्ठ नं.जनाउँछ।
- **カタカナ** ो नभएको शब्द चाहिँ त्यो शब्द यस किताबमा पहिलो पटक प्रकट भएको पृष्ठ नं. मात्र जनाइएको छ।
- क्रियालाई "たべます" "いきます" जसरी "ます-फारम"मा प्रस्तुत गरिएको छ।

## यसमा समावेश नभएका शब्दहरू

- मानिसको नाम "カイさん"(खाइ जी) "もりさん"(मोरि जी)
- **ついで** जस्ता अङ्क सहितको अभिव्यक्ति ("ついで、ふつか..." जस्ता विशेष रूपमा बोलिने मितिहरूलाई भने सूचीमा राखिएको छ)
- "～まい" "～こ" जस्ता गणक शब्द
- "を" "に" "から" जस्ता पार्टिकल शब्द
- "あのう" "じゃ" जस्ता स्क्रिप्टमा मात्र आउने शब्द

## व्याख्यात्मक टिप्पणी

- A: **い-विशेषण (Adjectives)**
- な: **な-विशेषण (Adjectives)**
- G: **अभिवादन (Greetings)**
- N: **नामपद (Nouns)**
- V: **क्रिया (Verbs)**
- : **अन्य (क्रियाविशेषण (Adverbs) आदि)**
- ◆: **उदाहरण वाक्यमा मात्र प्रयोग भएका शब्दहरू**

शब्द	प्रकार	पृष्ठ नं.	शब्द	प्रकार	पृष्ठ नं.
あ			あの	-	25
ああ	-	25	あぶない	A	44
あお	N	47	あめ	N	24
あおい	A	44	あらいます	V	34
あか	N	47	ありがとうございます	G	49
あかい	A	44	あります	V	32
あき	N	24	あれ	N	25
あけます	V	36	いい	A	43
あさ	N	24	いいえ	G	48
あさごはん	N	14	いえ	N	16
あし	N	22	いえます	V	30
あした	N	11	いくら	N	48
あす	N	11	いす	N	21
あそこ	N	25	いそがしい	A	44
あたま	N	22	いたい	A	44
あたらしい	A	42	いただきます	G	49
あつい	A	43	いちばん	-	28
			いちりんしゃ	N	18
			いつ	N	48
			いつか	N	10
			イネ	N	5
			いま	N	11
			います	V	32
			いれます	V	36
			ううん	G	48
			うえ	N	28
			ウォーター	N	5
			うしろ	N	28
			うち	N	16
			うわぎ	N	17
			うん	G	48
			えんぴつ	N	20
			おいしい	A	44
			おいしい	A	43
			おおきい	A	42
			おかあさん	N	23
			おかね	N	21
			おきます <7じに>	V	31
			おきます <はこを>	V	35
			おちゃ	N	14
			おつかれさま (でした)	G	49
			おっと	N	23
			おとうさん	N	23
			おとこの ひと	N	23
			おはよう (ございます)	G	49
			おもい	A	42
			おやすみ (なさい)	G	49
			おろします	V	36
			おんなの ひと	N	23
			か		
			カーテン	N	16
			かいだん	N	16

かいます	V 31	くわ	N 18	スコップ	N 18
かえります	V 30	けします	V 35	すてます	V 34
かお	N 22	げつようび	N 10	スプーン	N 15
かぎ	N 20	げんき (な)	な 45	ズボン	N 17
かきます	V 33	こう	- 25	スマホ	N 20
かけます	V 38	-google	N 39	すみません <謝罪>	G 49
かさ	N 20	ここ	N 25	すみません <声掛け>	G 49
ガス	N 15	このか	N 10	せんしゅう	N 11
かぜ	N 19	ごちそうさま (でした)	G 49	せんたく	N 15
かぞく	N 23	コップ	N 15	そう	- 25
かたづけます	V 34	こども	N 23	そうこ	N 18
かばん	N 20	この	- 25	そうじ	N 15
かぶります	V 38	ごはん	N 14	そこ	N 25
かま	N 18	ごみ / ゴミ	N 15	そと	N 28
かみ	N 19	これ	N 25	その	- 25
かようび	N 10	こんしゅう	N 11	そら ◆	N 44
からだ	N 22	こんにちは	G 49	それ	N 25
かるい	A 42	こんばんは	G 49	た	
カレンダー	N 10	さ		たかい	A 43
かん	N 19	さいふ	N 20	だします	V 36
かんじ ◆	N 32	さかな	N 14	たばこ / タバコ	N 20
きいろ	N 47	さぎょうふく	N 18	たべます	V 31
きいろい	A 47	さむい	A 43	たまご	N 14
ききます	V 33	さようなら	G 49	だれ	N 48
きのう	N 11	さら	N 15	たんぼ	N 18
きます <シャツを>	V 38	さわります	V 34	ちいさい	A 42
きます <にほんに>	V 30	しごと	N 19	ちやわん	N 15
きゅうけい	N 19	した	N 28	ちゅうごくご ◆	N 32
ぎゅうにゅう	N 14	したぎ	N 17	ついたち	N 10
きょう	N 11	しつもん ◆	N 12	つかいます	V 34
きょうだい	N 23	しつれいします	G 49	つくえ	N 21
きります	V 35	じてんしゃ	N 21	つくります	V 34
きれい (な)	な 45	します	V 32	つけます	V 35
きをつけます	V 32	しめます <まどを>	V 36	つち	N 18
きんようび	N 10	しめます <ベルトを>	V 39	つま	N 23
くすり	N 19	しゃしん	N 21	て	N 22
くだもの	N 14	シャツ	N 17	ティー (T) シャツ	N 17
くち	N 22	シャワー	N 16	テープ	N 19
くつ	N 17	しろ	N 47	できます	V 32
くつした	N 17	しろい	A 44	てぶくろ	N 17
くに	N 24	スイッチ	N 16	テレビ	N 20
くび	N 22	すいようび	N 10	てんき	N 24
くるま	N 21	スーパー	N 21	でんき	N 16
くろ	N 47	すき (な)	な 45	でんしゃ	N 21
くろい	A 44	すくない	A 43	でんわ	N 20

ドア	N 16	のみます	V 31	ぼうし	N 17
トイレ	N 16	は		ボディー	N 5
どう	- 25	は	N 22	ま	
	- 48	はい	G 48	まいにち	N 11
とうきょう ◆	N 21	ハウス	N 18	まえ	N 28
どうして	- 48	はきます	V 38	マスク	N 17
トウモロコシ	N 5	バケツ	N 18	まだ ◆	- 44
とおか	N 10	はこ	N 19	まど	N 16
とけい	N 20	はこびます	V 35	まんなか	N 28
どこ	N 25	はさみ	N 20	みぎ	N 28
	N 48	はし	N 15	みじかい	A 42
どっち	N 48	バス	N 21	みず	N 15
とても ◆	- 43	はずします	V 38	みせ	N 21
どの	- 25	はたけ	N 18	みせます	V 33
トマト ◆	N 19	はつか	N 10	みっか	N 10
ともだち	N 23	はな	N 22	みどり	N 47
どうようび	N 10	はなし ◆	N 33	みます	V 33
トラクター	N 18	はなします	V 33	みみ	N 22
トラック	N 21	はやく	- 46	むいか	N 10
とります	V 35	はる	N 24	むずかしい	A 44
どれ	N 25	パン	N 14	め	N 22
	N 48	ばんごはん	N 14	メール ◆	N 33
どんな	- 48	ひじょうぐち	N 16	めがね	N 17
な		ひだり	N 28	もう ◆	- 12
なえ ◆	N 45	ひと ◆	N 46	もくようび	N 10
なか	N 28	びょういん	N 21	もっていきます	V 30
ながい	A 42	びょうき	N 19	もってきます	V 30
ながぐつ	N 17	ひりょう	N 18	もっと ◆	- 24
なす ◆	N 42	ひるごはん	N 14	や	
なぜ	- 48	びん	N 19	やさい	N 14
なつ	N 24	フィルター	N 5	やすい	A 43
なに	N 48	フェンス	N 5	やすみ	N 19
なのか	N 10	フォーク	N 15	やすみます	V 31
なまえ	N 24	ふくろ	N 19	やみます ◆	V 24
なん	- 48	ふつか	N 10	ゆき	N 24
なんじ	N 48	ブドウ	N 5	ゆっくり	- 46
にく	N 14	ふゆ	N 24	ゆび	N 22
にちようび	N 10	ふります ◆	V 24	よい	A 43
にほん	N 24	ふるい	A 42	ようか	N 10
にほんじん	N 23	ふる	N 16	よっか	N 10
ニワトリ	N 5	ペトナム ◆	N 23	よみます	V 33
ぬぎます	V 38	へや	N 16	よる	N 24
ねつ	N 19	ベルト	N 17	ら	
ねます	V 31	ヘルメット	N 39	らいしゅう	N 11
のせます	V 36	ペン	N 20	れいぞうこ	N 15

わ

わかります	V 32
わたし	N 23
わるい	A 43



農業技能測定試験  
कृषि सम्बन्धी सिप मूल्याङ्कन परीक्षा

日本語テキスト にほんご

जापानी भाषा पाठ्यपुस्तक にほんご

---

発行日 2019年9月

発行者 一般社団法人 全国農業会議所

〒102-0084 東京都千代田区二番町9-8 中央労働基準協会ビル

URL <http://asat-nca.jp/>

農業技能測定試験策定委員会 日本語部会

部会長・内山智裕

副部会長・黒羽千佳子

委員・鴨下顕彦、居在家義昭、入来院重宏、中園良行

◎無断転写を禁ず

प्रकाशित मिति: सन् २०१९ सेप्टेम्बर

प्रकाशक: National Chamber of Agriculture

जापान राष्ट्रिय ी कृषि चेम्बर

च्यूओउ रोउदोउ किज्युन क्योउखाइ बिल्डिंग ९-८ निबान्च्योउ, चियोदा-कु, टोक्यो १०२-००८४

URL <http://asat-nca.jp/>

कृषि सम्बन्धी सिप मूल्याङ्कन परीक्षा योजना समिति ि, जापानी भाषा सेक्सन

सेक्सन प्रमुख: तोमोहिरो उचियामा,

सेक्सन उप-प्रमुख: चिकाको कुरोहा

सदस्य: आकिहिको खामोसिता, योसिआकि इजाइके, सिगेहिरो इरिकिइन, योसियुकि नाकाजोनो

◎ अनुमतिविना यसको प्रतिलिपि बनाउन्न निषेध

